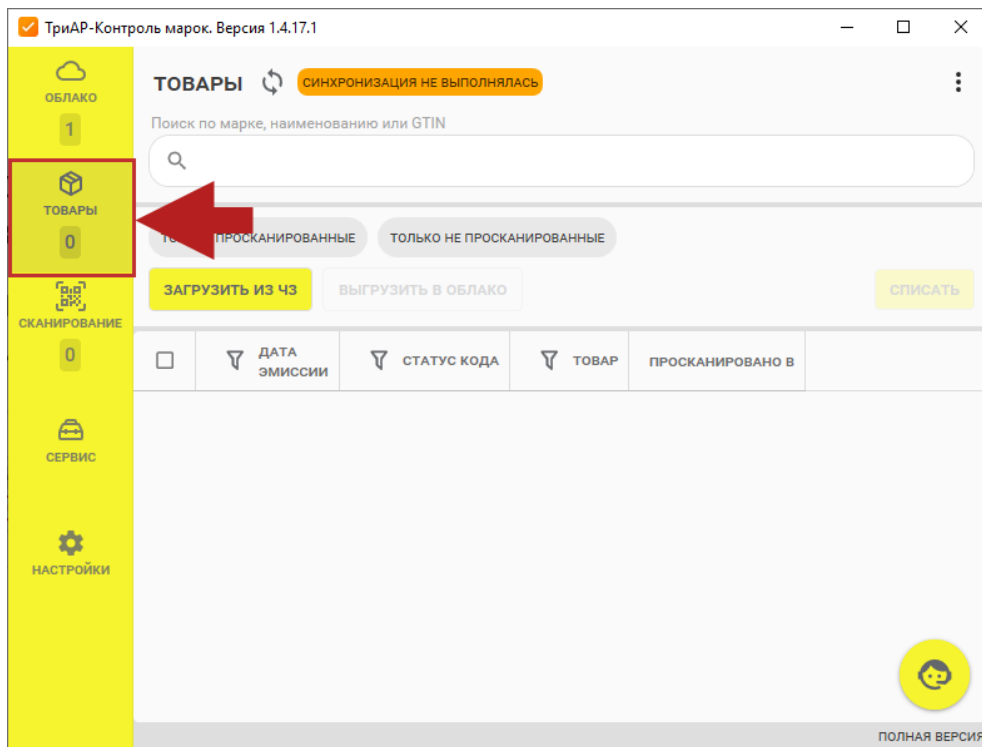


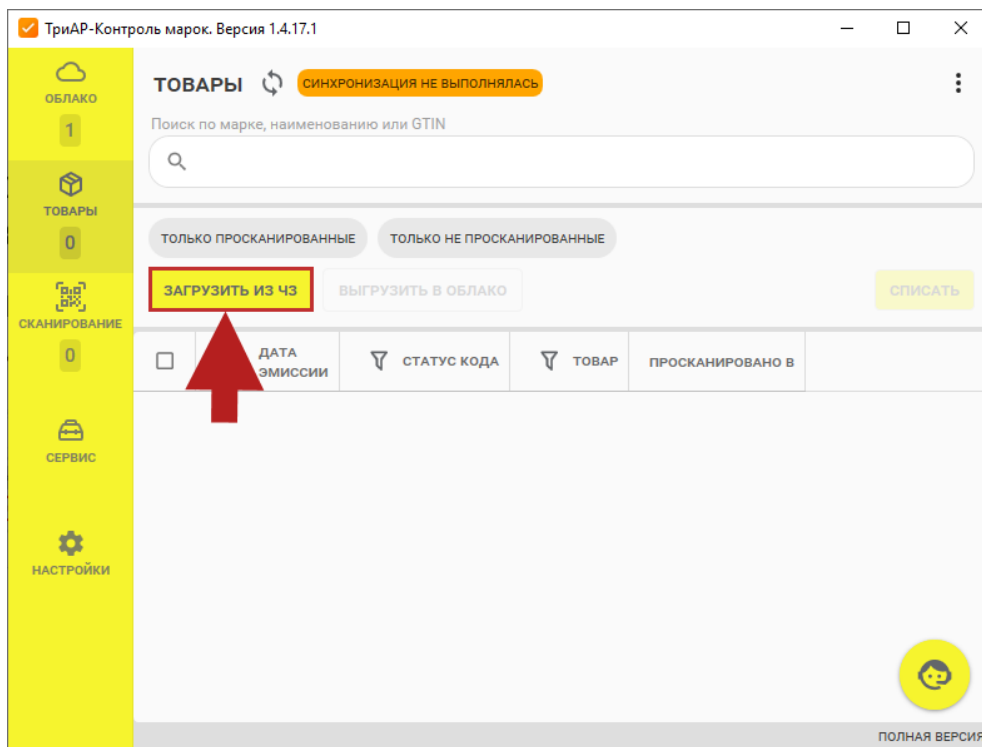


## Создание УПД на отгрузку

Перейдите в раздел «Товары»:

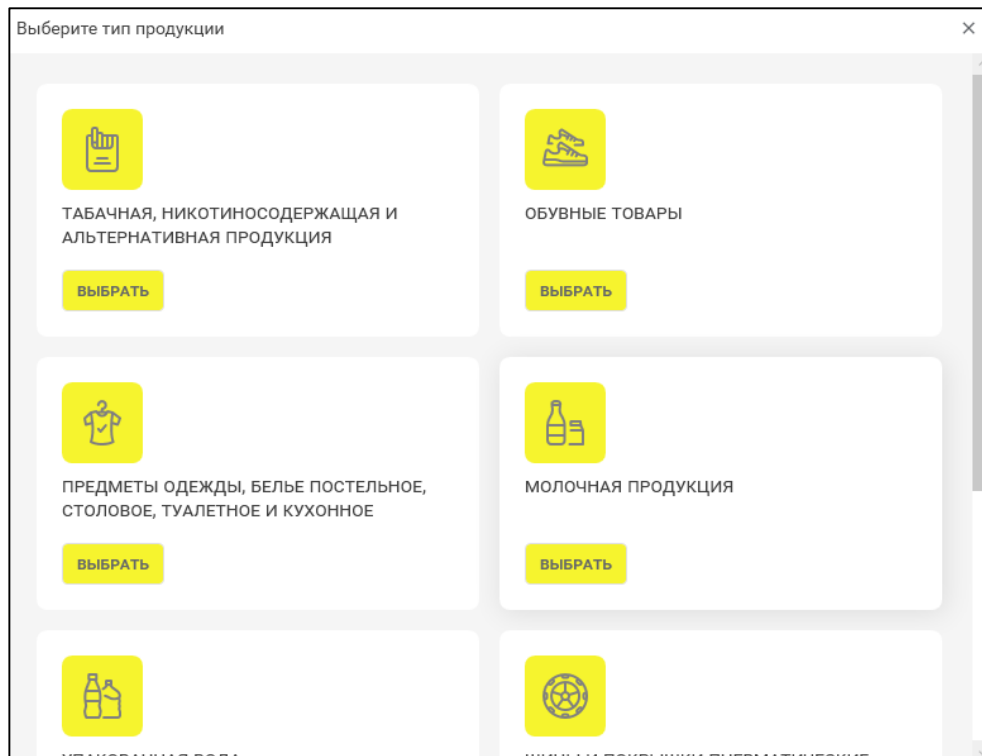


Запросите марки с личного кабинета, нажав на кнопку «Загрузить из ЧЗ»:

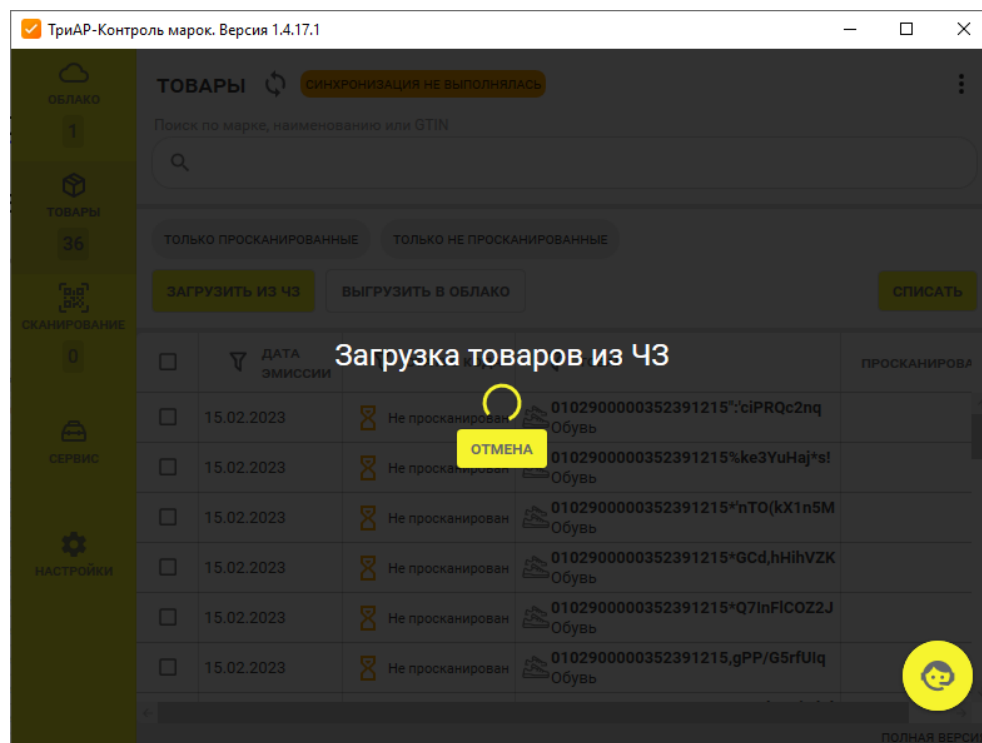




Выберите нужную товарную группу:



Дождитесь загрузки марок:





Отметьте галочкой продукцию, по которой необходимо составить УПД на отгрузку:

ТриАР-Контроль марок. Версия 1.4.17.1

ТОВАРЫ СИНХРОНИЗАЦИЯ НЕ ВЫПОЛНЯЛАСЬ

Поиск по марке, наименованию или GTIN

ТОЛЬКО ПРОСКАНИРОВАННЫЕ ТОЛЬКО НЕ ПРОСКАНИРОВАННЫЕ

ЗАГРУЗИТЬ ИЗ ЧЗ ВЫГРУЗИТЬ В ОБЛАКО СПИСАТЬ

<input type="checkbox"/>	ДАТА ЭМИССИИ	СТАТУС КОДА	ТОВАР	ПРОСКАНИРОВ
<input checked="" type="checkbox"/>	15.02.2023	Не просканирован	0102900000352391215*:ciPRQc2nq Обувь	
<input checked="" type="checkbox"/>	15.02.2023	Не просканирован	0102900000352391215%ke3YuHaj*s! Обувь	
<input type="checkbox"/>	15.02.2023	Не просканирован	0102900000352391215*nTO(kX1n5M Обувь	
<input checked="" type="checkbox"/>	15.02.2023	Не просканирован	0102900000352391215*GCd,hHihVZK Обувь	
<input type="checkbox"/>	15.02.2023	Не просканирован	0102900000352391215*Q7InFICOZ2J Обувь	
<input type="checkbox"/>	15.02.2023	Не просканирован	0102900000352391215,gPP/G5rfUIq Обувь	

В правом верхнем углу нажимаете на 3 точки:

ТриАР-Контроль марок. Версия 1.4.17.1

ТОВАРЫ СИНХРОНИЗАЦИЯ НЕ ВЫПОЛНЯЛАСЬ

Поиск по марке, наименованию или GTIN

ТОЛЬКО ПРОСКАНИРОВАННЫЕ ТОЛЬКО НЕ ПРОСКАНИРОВАННЫЕ

ЗАГРУЗИТЬ ИЗ ЧЗ ВЫГРУЗИТЬ В ОБЛАКО СПИСАТЬ

<input type="checkbox"/>	ДАТА ЭМИССИИ	СТАТУС КОДА	ТОВАР	ПРОСКАНИРОВА
<input type="checkbox"/>	15.02.2023	Не просканирован	0102900000352391215*:ciPRQc2nq Обувь	
<input type="checkbox"/>	15.02.2023	Не просканирован	0102900000352391215%ke3YuHaj*s! Обувь	
<input type="checkbox"/>	15.02.2023	Не просканирован	0102900000352391215*nTO(kX1n5M Обувь	
<input type="checkbox"/>	15.02.2023	Не просканирован	0102900000352391215*GCd,hHihVZK Обувь	
<input type="checkbox"/>	15.02.2023	Не просканирован	0102900000352391215*Q7InFICOZ2J Обувь	
<input type="checkbox"/>	15.02.2023	Не просканирован	0102900000352391215,gPP/G5rfUIq Обувь	



И выберите «Создать УПД на отгрузку»:

ТриАР-Контроль марок. Версия 1.4.17.1

**ТОВАРЫ** СИНХРОНИЗАЦИЯ НЕ ВЫПОЛНЯЛАСЬ

Поиск по марке, наименованию или GTIN

ТОЛЬКО ПРОСКАНИРОВАННЫЕ    ТОЛЬКО НЕ ПРОСКАНИРОВАННЫЕ

ЗАГРУЗИТЬ ИЗ ЧЗ    ВЫГРУЗИТЬ В ОБЛАКО    СПИСОК

<input type="checkbox"/>	ДАТА ЭМИССИИ	СТАТУС КОДА	ТОВАР	ПРОСКАНИРОВАНО
<input type="checkbox"/>	15.02.2023	⌚ Не просканирован	0102900000352391215*ciPRQc2nq Обувь	
<input type="checkbox"/>	15.02.2023	⌚ Не просканирован	0102900000352391215*ke3YuHaj*s! Обувь	
<input type="checkbox"/>	15.02.2023	⌚ Не просканирован	0102900000352391215*nTO(kX1n5M Обувь	
<input type="checkbox"/>	15.02.2023	⌚ Не просканирован	0102900000352391215*GCd,hHihVZK Обувь	
<input type="checkbox"/>	15.02.2023	⌚ Не просканирован	0102900000352391215*Q7InFICOZ2J Обувь	
<input type="checkbox"/>	15.02.2023	⌚ Не просканирован	0102900000352391215,gPP/G5rFUlq Обувь	

ПОЛНАЯ ВЕРСИЯ

Заполните поля «Цена за единицу в рублях» и «Налоговая ставка»:

ТриАР-Контроль марок. Версия 1.4.17.1

← **Товары УПД (4)** СОЗДАТЬ

Поиск

УДАЛИТЬ    УСТАНОВИТЬ ЗНАЧЕНИЯ

<input type="checkbox"/>	ТОВАР	КОЛ-ВО	ЕДИНИЦА ИЗМЕРЕНИЯ	ЦЕНА ЗА ЕДИНИЦУ В РУБЛЯХ	НАЛОГОВАЯ СТАВКА
<input type="checkbox"/>	Обувь	4	шт	539	10%



Отметьте галочкой товар, по которому необходимо создать документ:

ТриАР-Контроль марок. Версия 1.4.17.1

← Товары УПД (4) СОЗДАТЬ

Поиск

УДАЛИТЬ УСТАНОВИТЬ ЗНАЧЕНИЯ

<input checked="" type="checkbox"/>	ТОВАР	КОЛ-ВО	ЕДИНИЦА ИЗМЕРЕНИЯ	ЦЕНА ЗА ЕДИНИЦУ В РУБЛЯХ	НАЛОГОВАЯ СТАВКА
<input checked="" type="checkbox"/>	Обувь	4	шт	539	10%

СОЗДАТЬ

И нажмите на кнопку «Создать»:

ТриАР-Контроль марок. Версия 1.4.17.1

← Товары УПД (4) СОЗДАТЬ

Поиск

УДАЛИТЬ УСТАНОВИТЬ ЗНАЧЕНИЯ

<input checked="" type="checkbox"/>	ТОВАР	КОЛ-ВО	ЕДИНИЦА ИЗМЕРЕНИЯ	ЦЕНА ЗА ЕДИНИЦУ В РУБЛЯХ	НАЛОГОВАЯ СТАВКА
<input checked="" type="checkbox"/>	Обувь	4	шт	539	10%

СОЗДАТЬ



Заполните данные получателя:

УПД  ×

Номер документа

^ Данные получателя

Идентификатор в системе провайдера

ИНН

Наименование

КПП (если юр. лицо)

ФИО (если физ. лицо)

▼ Данные отправителя

Затем нажмите на кнопку «Создать»:

УПД  ×

Номер документа

^ Данные получателя

Идентификатор в системе провайдера

ИНН

Наименование

КПП (если юр. лицо)

ФИО (если физ. лицо)

▼ Данные отправителя



В нижней части окна выйдет информационное сообщение и на рабочем столе будет сохранен УПД:

ТриАР-Контроль марок. Версия 1.4.17.1

← Товары УПД (4) СОЗДАТЬ

Поиск

УДАЛИТЬ УСТАНОВИТЬ ЗНАЧЕНИЯ

<input checked="" type="checkbox"/>	ТОВАР	КОЛ-ВО	ЕДИНИЦА ИЗМЕРЕНИЯ	ЦЕНА ЗА ЕДИНИЦУ В РУБЛЯХ	НАЛОГОВАЯ СТАВКА
<input checked="" type="checkbox"/>	Обувь	4	шт	539	10%

УПД успешно создан на рабочем столе