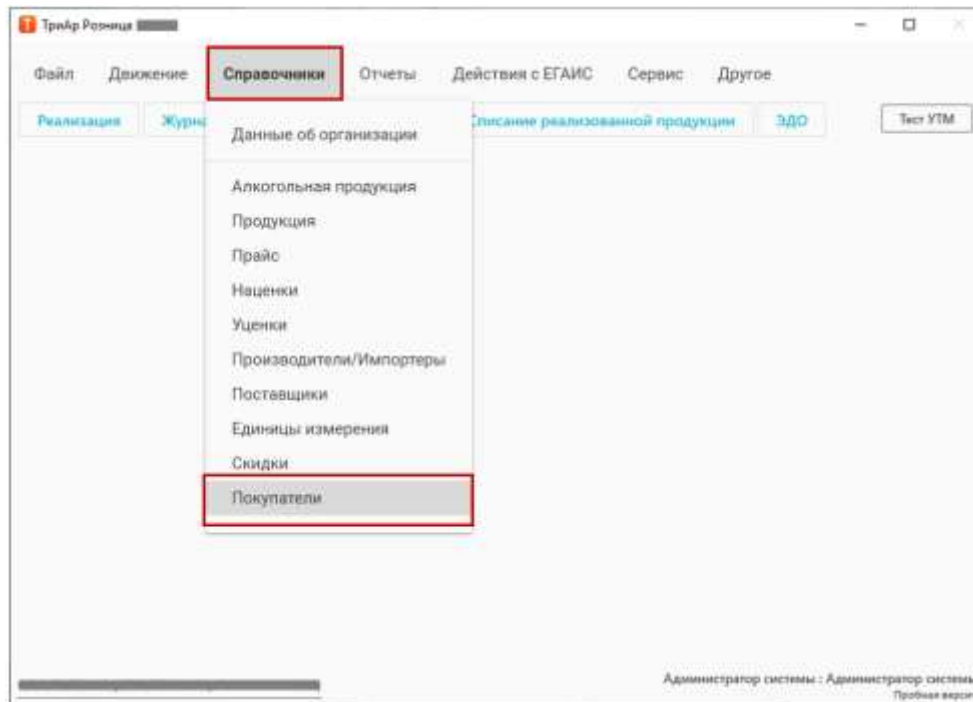
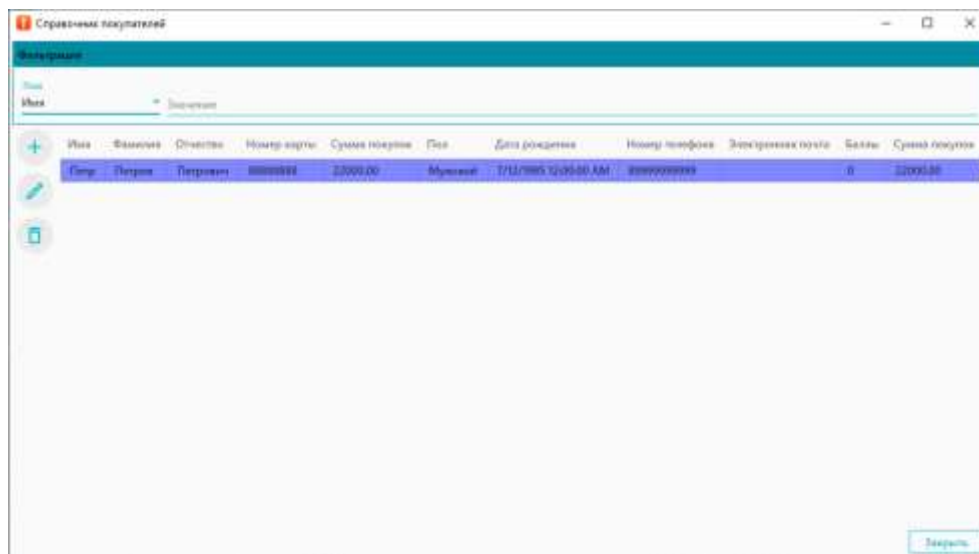




Покупатели



В данном справочники заводятся покупатели, у которых будет действовать скидка (действует система бонусных карт)




Имя
Имя

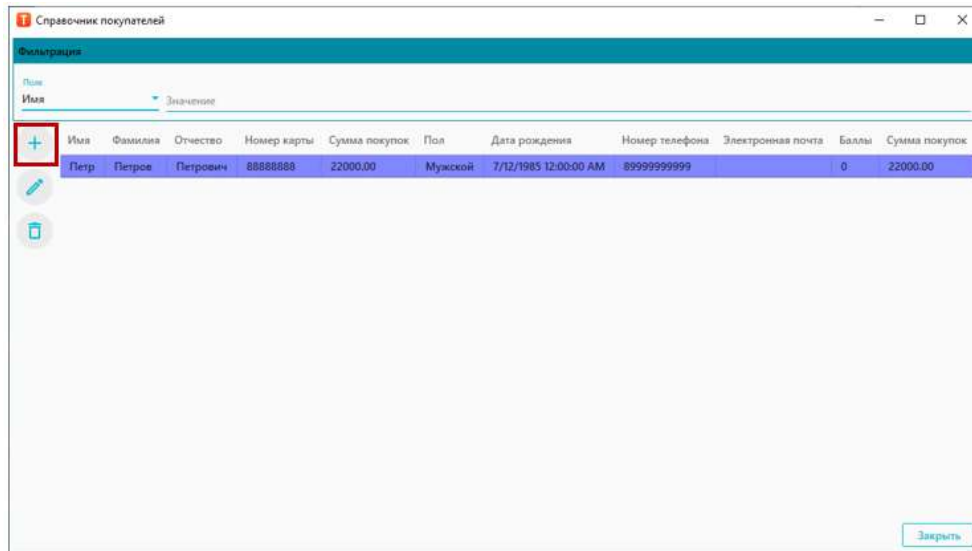


- Поиск по параметрам: имя, фамилия, отчество, номер карты, пол, номер телефона, электронная почта
- Добавить покупателя
- Изменить данные покупателя
- Удалить покупателя






Добавление покупателя

Для добавления покупателя нажмите  (Добавить)



В окне «Добавление пользователя» укажите данные

	- В данном поле указывается фамилия покупателя
	- В данном поле указывается имя покупателя
	- В данном поле указывается отчество покупателя



<input type="text" value="Номер телефона"/>	- В данном поле указывается номер телефона покупателя
<input type="text" value="Электронная почта"/>	- В данном поле указывается почта покупателя
Пол <input type="text" value="Мужской"/>	- В данном поле указывается пол покупателя
<input type="text" value="Дата рождения"/>	- В данном поле указывается дата рождения
<input type="text" value="Номер карты"/>	- В данном поле указывается номер бонусной карты. Организация заказывает у поставщиков карт, то что ему нужно, н-р карты по шаблону с соответствующими номерами, затем эти номера заполняются в данное поле. При сканировании номера карты в окне реализации будет показано какая скидка действует у покупателя
<input type="checkbox"/> Заблокировать	- Блокирует данные покупателя
<input type="button" value="Добавить"/>	- Добавление покупателя
<input type="button" value="Отменить"/>	- Отмена добавления покупателя

*** **Внимание.** Функционал взаимосвязан со справочником «[Скидки](#)»

Справочники «Скидки» и «Покупатели» будут дорабатываться. В программе пока только работает заведение покупателей и скидка, в окне реализации видно сколько должна быть скидка, но в сумме покупок она не считается