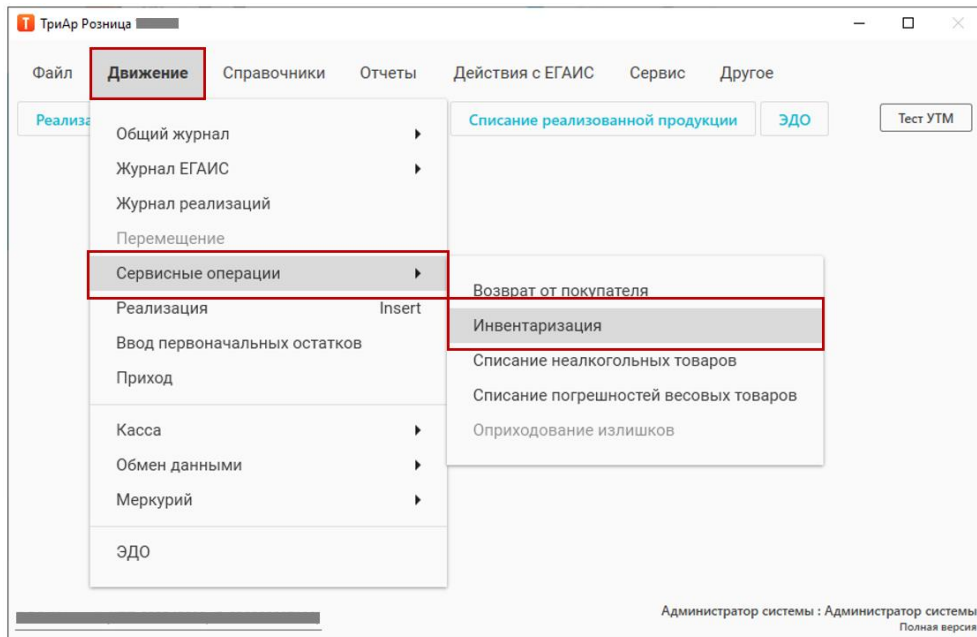

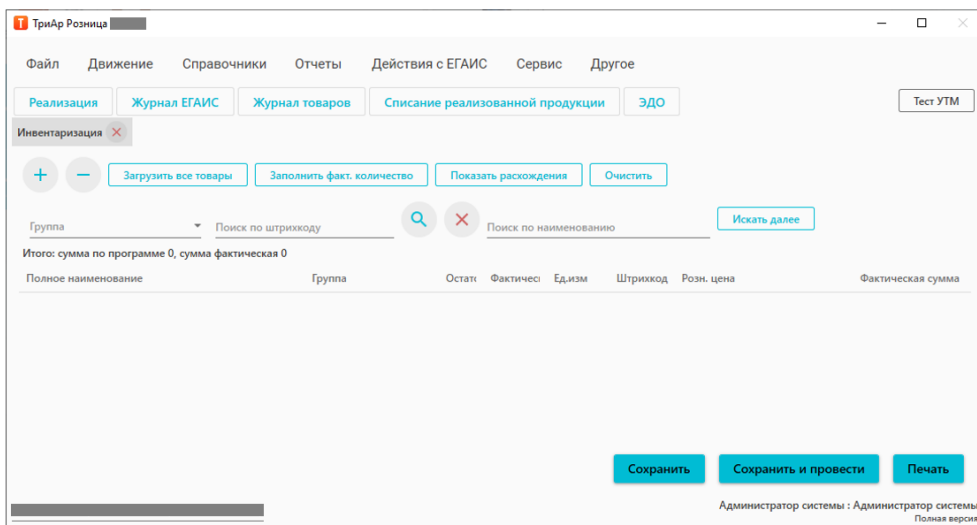





## Инвентаризация



В данном окне можно провести инвентаризацию продукции (кроме алкогольной) по программе



- Добавить позицию



- Удалить позицию



- Загрузить все товары со справочника  
[«Продукция»](#)



Заполнить факт. количество

- Заполнение фактического количества, на основе данных по программе

Показать расхождения

- Показывает расхождение между фактическими остатками и остатками по программе

Очистить

- При нажатии данной кнопки, очищается вся таблица

Группа

- Поиск по группе

Поиск по штрихкоду

- Поиск по штрихкоду

Поиск по наименованию

Искать далее

- Поиск по наименованию

Сохранить

- При нажатии данной кнопки просто сохранится документ, никаких изменений по программе не будет

Сохранить и провести

- Сохранить и провести. После нажатия данной кнопки количество по программе изменится на значение, которое было указано при инвентаризации

Печать

- Распечатать документ инвентаризации

**\*\*\* Внимание. При указании фактического остатка поля позиций пустыми оставлять нельзя, пустое поле обозначает 0, и товары по данной позиции полностью спишутся по программе.**