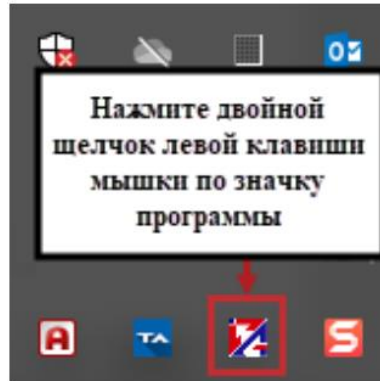


Запрос остатков с ЕГАИС

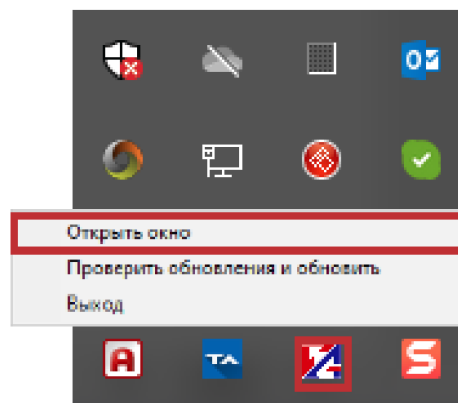
1. Запустите рабочее окно «ЕГАИС-Агент».

Запустить окно можно через панель задач:

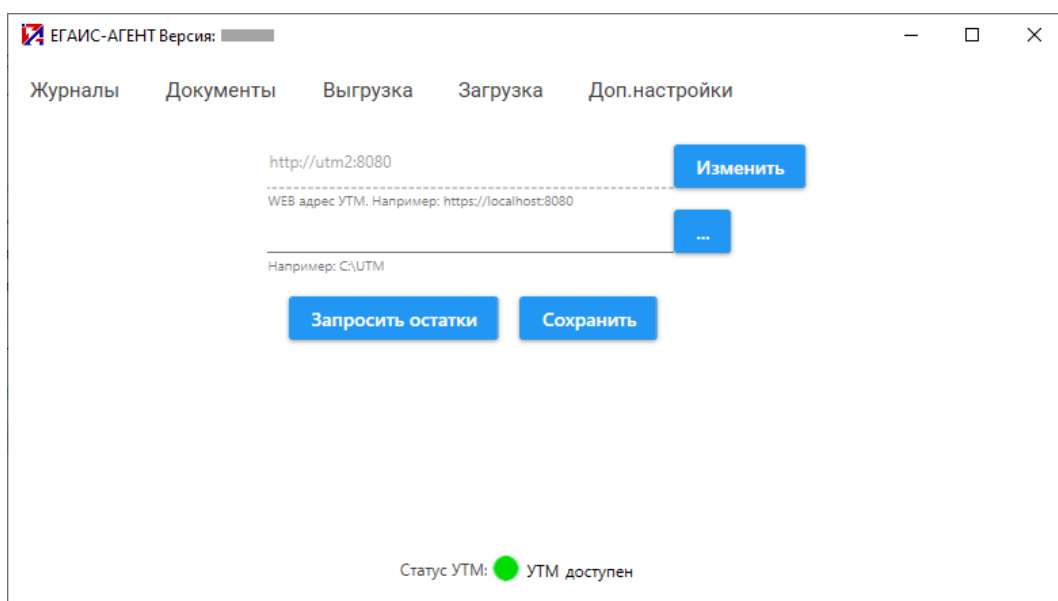
- Нажмите двойной щелчок левой кнопки мыши по значку программы:



- Или нажмите правую кнопку мыши по значку программы и выберите **«Открыть окно»**:

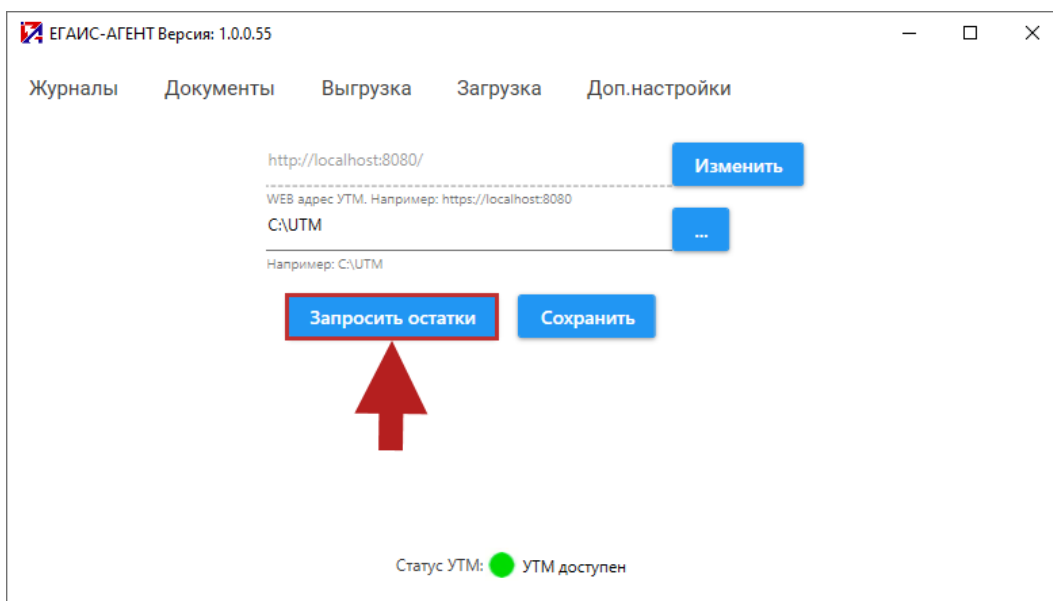


Откроется окно «ЕГАИС-Агент»:

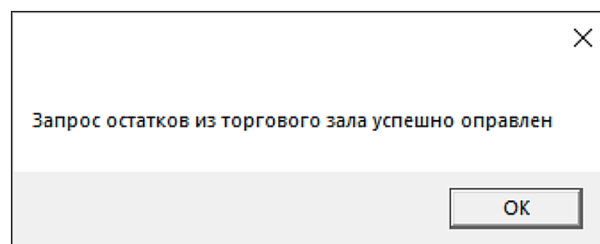
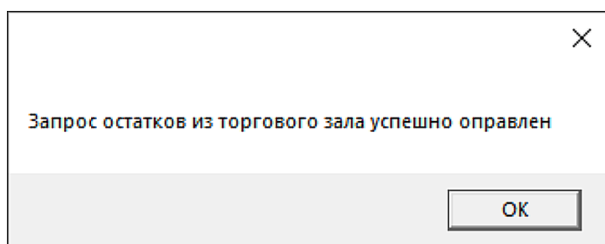




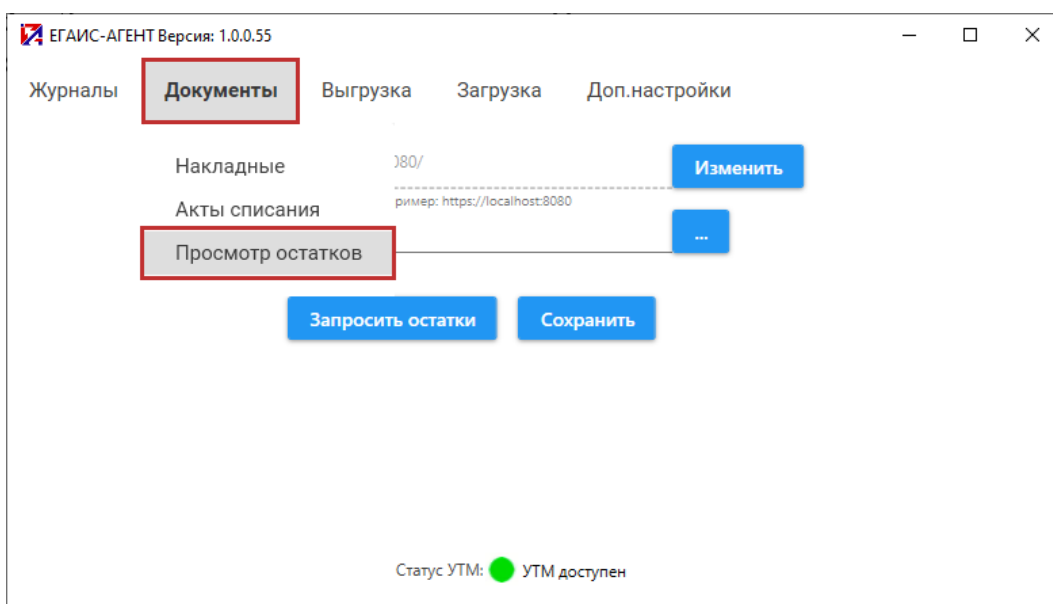
2. Для запроса остатков с ЕГАИС нажмите на кнопку «Запросить остатки»:



Должны выйти информационные сообщения:



3. Дождитесь загрузки остатков. Посмотреть загруженные остатки можно через меню «Документы» → «Просмотр остатков»:





Выберите **необходимую дату** и нажмите «**Ок**»:

Выгрузка остатков

Дата: 01/07/2019

ОК Отмен

Откроется окно «**Просмотр остатков из файла**»:

Наименование	Объём	Количество	РФУ-1	РФУ-2
Российский коньяк трехлеп	0.2500	1.0000	FA-000000I	FB-0000C
Вино столовое полусладкоє	1.0000	1.0000	FA-000000I	FB-0000C
Вино столовое полусладкоє	1.0000	1.0000	FA-000000I	FB-0000C
Вино столовое полусладкоє	1.0000	1.0000	FA-000000I	FB-0000C
Водка "Честная"	0.2500	1.0000	FA-000000I	FB-0000C
Водка "МАРКА МИРА КЛАС	0.5000	1.0000	FA-000000I	FB-0000C
Российский коньяк трехлеп	0.2500	1.0000	FA-000000I	FB-0000C
Напиток винный полусладк	1.0000	1.0000	FA-000000I	FB-0000C
Водка "ПРОСТОРЫ РОССИИ	0.5000	1.0000	FA-000000I	FB-0000C

Закреть