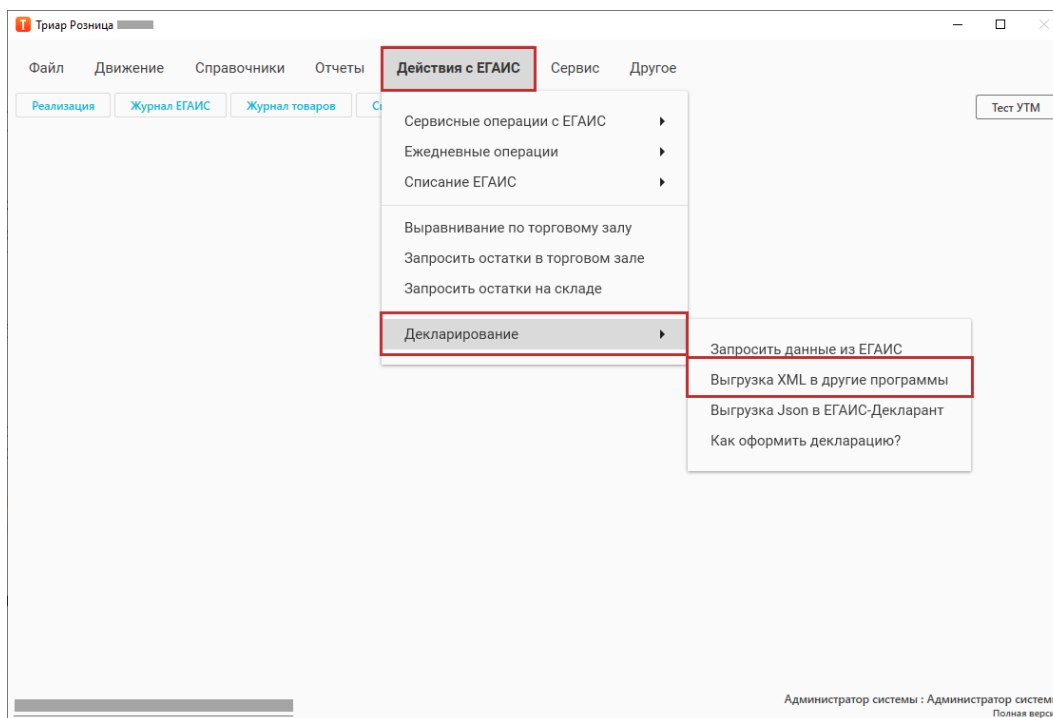




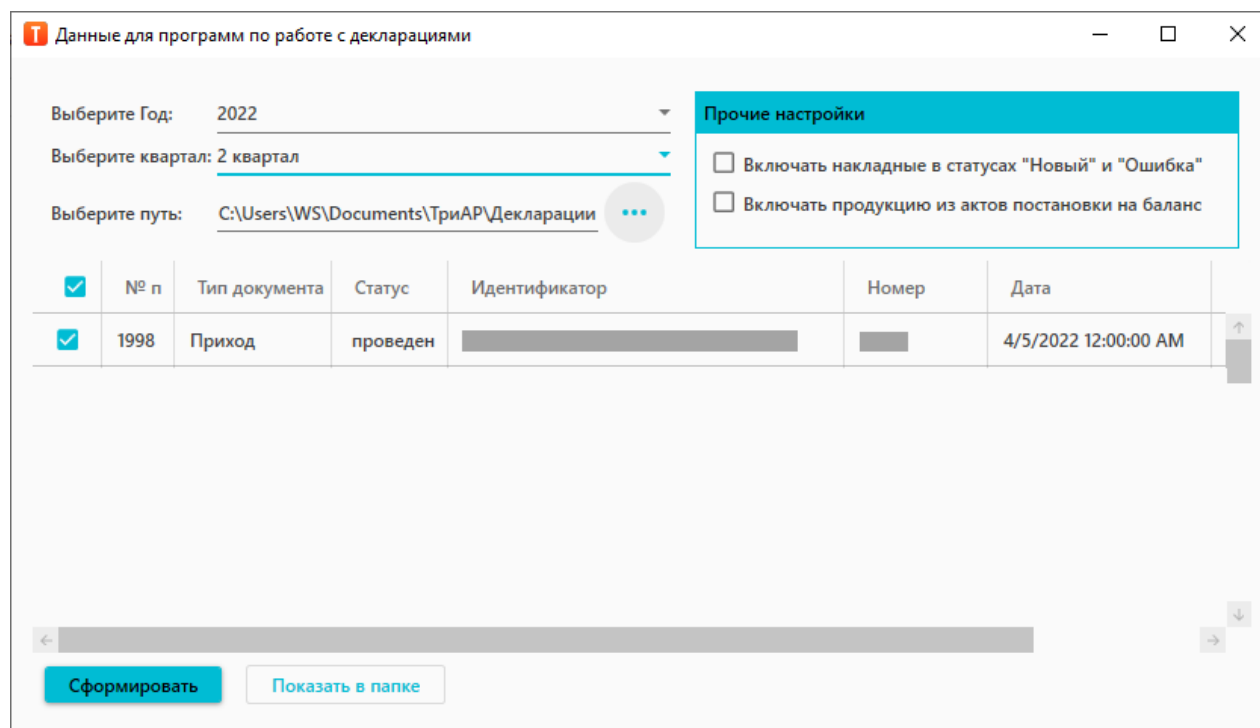
Выгрузка данных для деклараций в формате XML в другие программы:

Внимание! Через данное меню выгружается информация только о поступлениях от поставщиков. Данные выгружаются в формате *****.xml**.

Для выгрузки данных в формате *****.xml** перейдите в меню «**Действия с ЕГАИС**» → «**Декларирование**» → «**Выгрузка XML в другие программы**»:



Откроется окно «**Данные для программ по работе с декларациями**»:





Выберите период выгрузки:

Т Данные для программ по работе с декларациями

Выберите Год: 2022

Выберите квартал: 2 квартал

Выберите путь: C:\Users\WS\Documents\ТриАР\Декларации

Прочие настройки

- Включать накладные в статусах "Новый" и "Ошибка"
- Включать продукцию из актов постановки на баланс

<input checked="" type="checkbox"/>	№ п	Тип документа	Статус	Идентификатор	Номер	Дата
<input checked="" type="checkbox"/>	1998	Приход	проведен			4/5/2022 12:00:00 AM

Сформировать Показать в папке

Выберите путь сохранения:

Т Данные для программ по работе с декларациями

Выберите Год: 2022

Выберите квартал: 2 квартал

Выберите путь: C:\Users\WS\Documents\ТриАР\Декларации

Прочие настройки

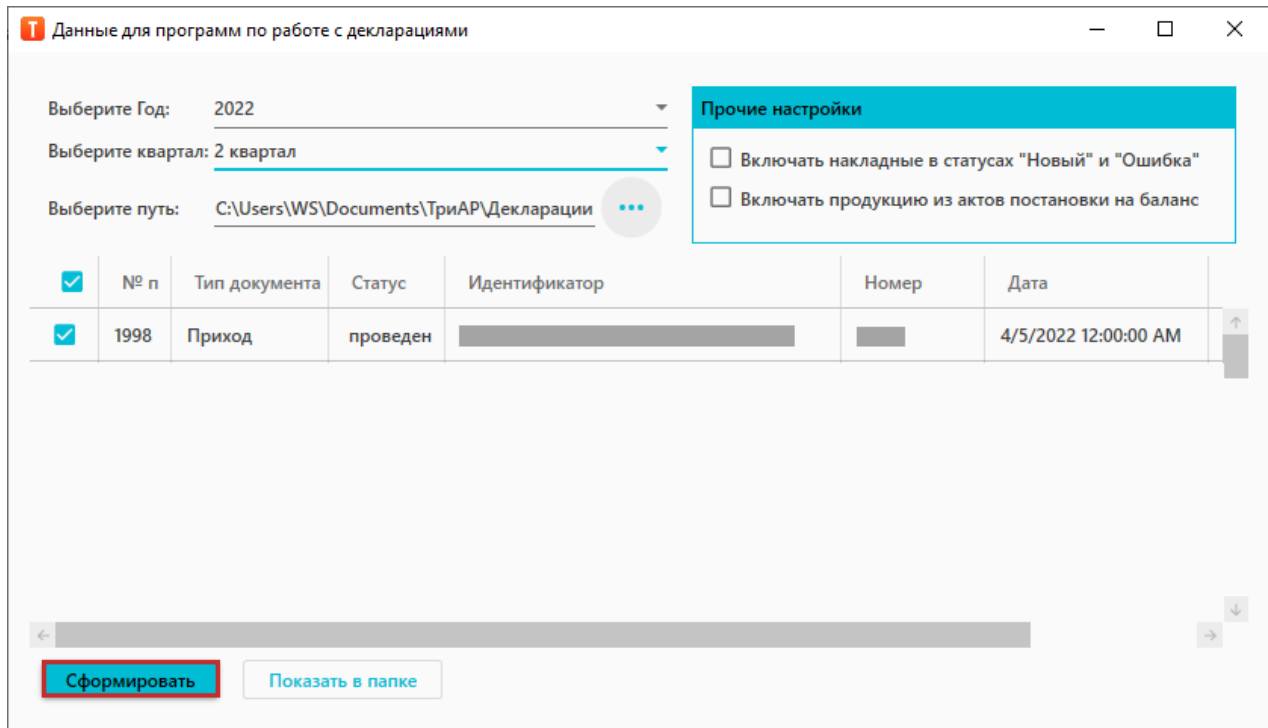
- Включать накладные в статусах "Новый" и "Ошибка"
- Включать продукцию из актов постановки на баланс

<input checked="" type="checkbox"/>	№ п	Тип документа	Статус	Идентификатор	Номер	Дата
<input checked="" type="checkbox"/>	1998	Приход	проведен			4/5/2022 12:00:00 AM

Сформировать Показать в папке



Затем нажмите на кнопку «Сформировать»:



При нажатии кнопки «Показать в папке» вы увидите выгруженные данные:

