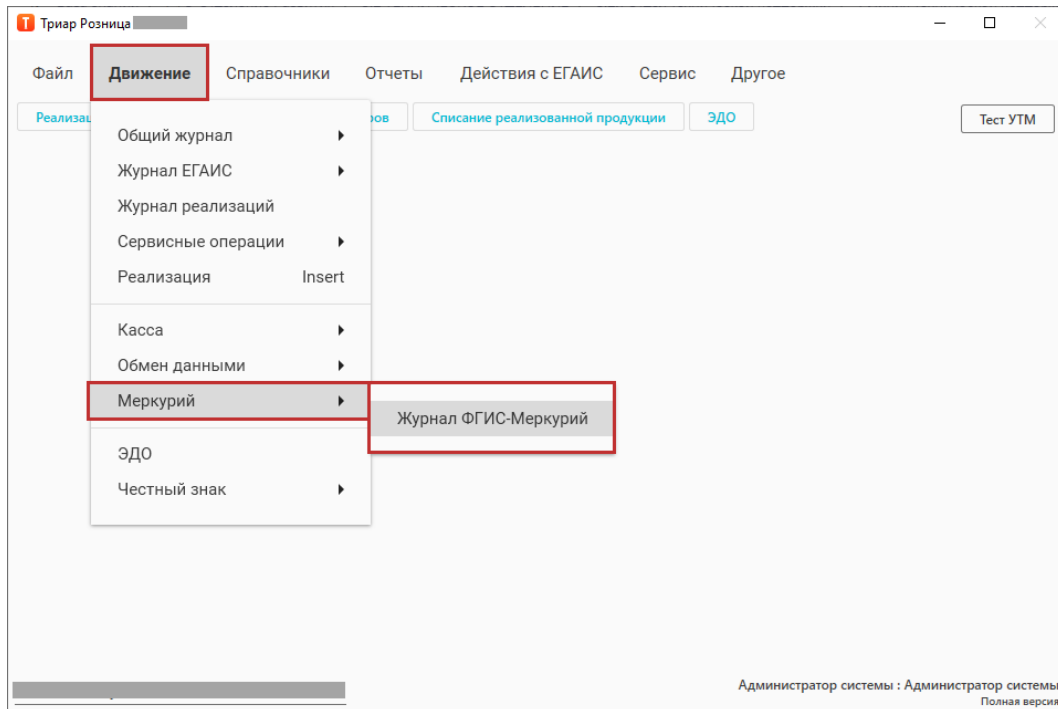


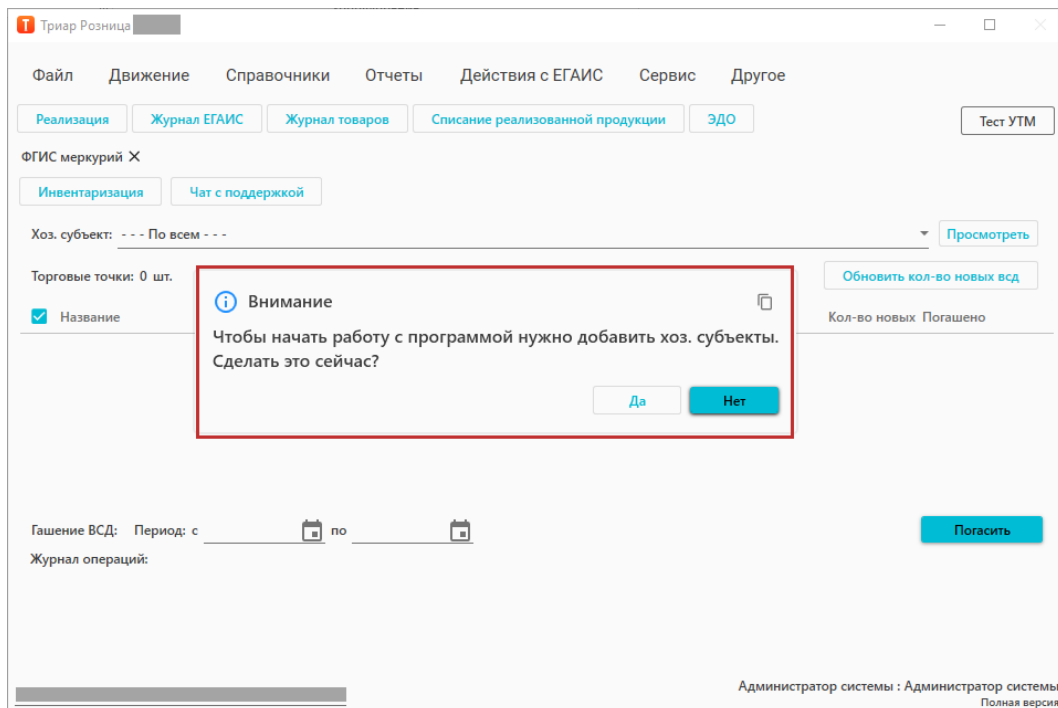


Авторизация в «ТриАР-Розница» с личным кабинетом «ФГИС Меркурий»

Для добавления реквизитов системы «ФГИС Меркурий» необходимо перейти в раздел «Движение» → «Меркурий» → «Журнал ФГИС-Меркурий»:

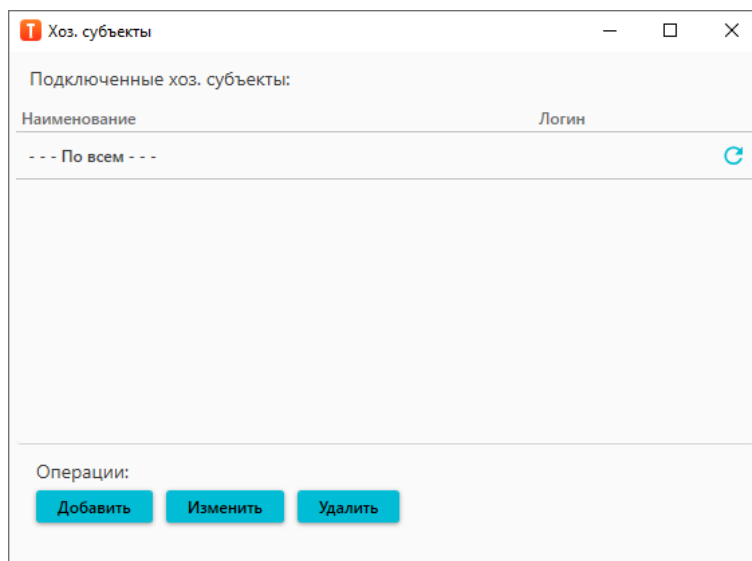


После перехода в данный раздел отобразится сообщение о добавлении хоз. субъектов.

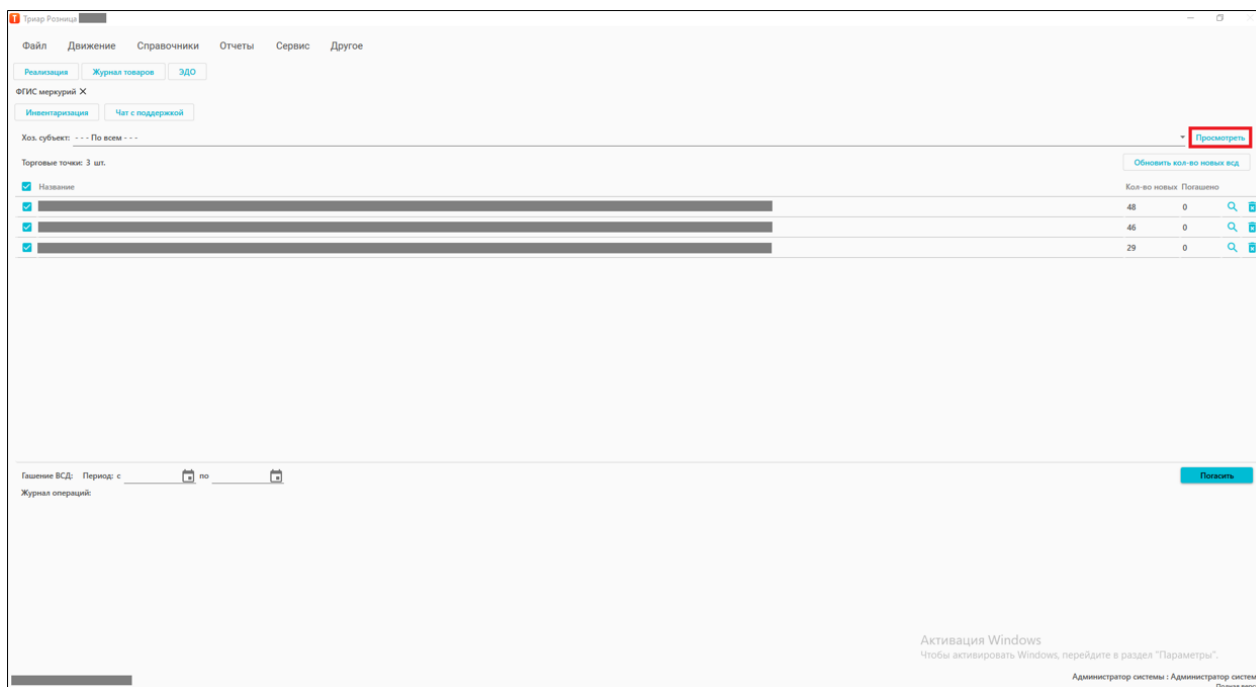




При нажатии кнопки «Да» появится окно для добавления хоз. субъектов.



В случае если нужно перейти в список добавленных хоз. субъектов необходимо нажать кнопку «Просмотреть» в окне «ФГИС Меркурий»:





При нажатии на кнопку добавить:

Хоз. субъекты

Подключенные хоз. субъекты:

Наименование	Логин
--- По всем ---	

Операции:

Добавить Изменить Удалить

Выйдет окно добавления хоз. субъекта.

Добавление хоз. субъекта

Веб Ветис API

Пример_логина_171211
Логин с сайта Vetrf

Пароль
Пароль с сайта Vetrf

[Где взять данные?](#)

Добавить Отмена

В случае добавления хоз. субъекта через реквизиты личного кабинета используется вкладка «Веб», после заполнения всех полей необходимо нажать кнопку «Добавить», после чего добавленный хоз. субъект будет отображен в списке добавленных хоз. субъектов:

Добавление хоз. субъекта

Веб Ветис API

Пример_логина_171211
Логин с сайта Vetrf

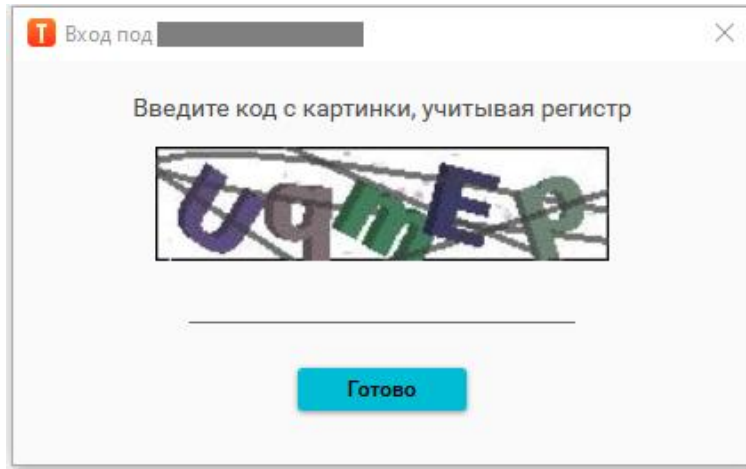
Пароль
Пароль с сайта Vetrf

[Где взять данные?](#)

Добавить Отмена



В случае подключения хоз. субъекта только через логин и пароль (вкладка «Веб»), перед началом гашения необходимо ввести код подтверждения с картинки. При подключении через реквизиты Ветис.АРІ, код подтверждения отображаться при гашении не будет.



В случае добавления хоз. субъекта через реквизиты АРІ используется вкладка «Ветис.АРІ»:



После заполнения всех редактируемых полей необходимо нажать кнопку «Добавить»:

Добавление хоз. субъекта

Веб Ветис API

Логин
Логин вида ivanov-170111

Логин инициатора
Логин вида ivan_ap_170111

Пароль
Пароль НЕ с сайта vetrif

APIKey
Ключ длиной в 96 символов

Issuer Id
Глобальный идентификатор вашего Хоз. Субъект

[Где взять данные?](#)

Добавить Отмена

1. Логин (Login)– Ваш логин формата “abcd-111111” (его вы можете получить при регистрации в [Ветис.АРІ](#), на почту, которая указана при регистрации придет письмо с данными)

2. Пароль (Password)–**** Пароль (его вы можете получить при регистрации в [Ветис.АРІ](#), на почту, которая указана при регистрации придет письмо с данными)

Данные логин и пароль не путать с логином и паролем для авторизации в веб-интерфейсе! Они выдаются исключительно для работы через API.

3. APIKey– Код доступа для работы через Ветис.АРІ, необходим для работы с ветисом через сторонние ИС. (а наш сайт/триар-розница и есть сторонняя ИС). Имеет следующий формат:

ZjUxYzc6NjAtZDNkNC01YTc3LTg2YJctMGYxYoI3ZGI5WDcyODlhMjU0NjctN2FkYS06MTN0LWJTYzctYmFkMWQzODF1ZWZj”

Получить APIKey можно по [ссылке](#)

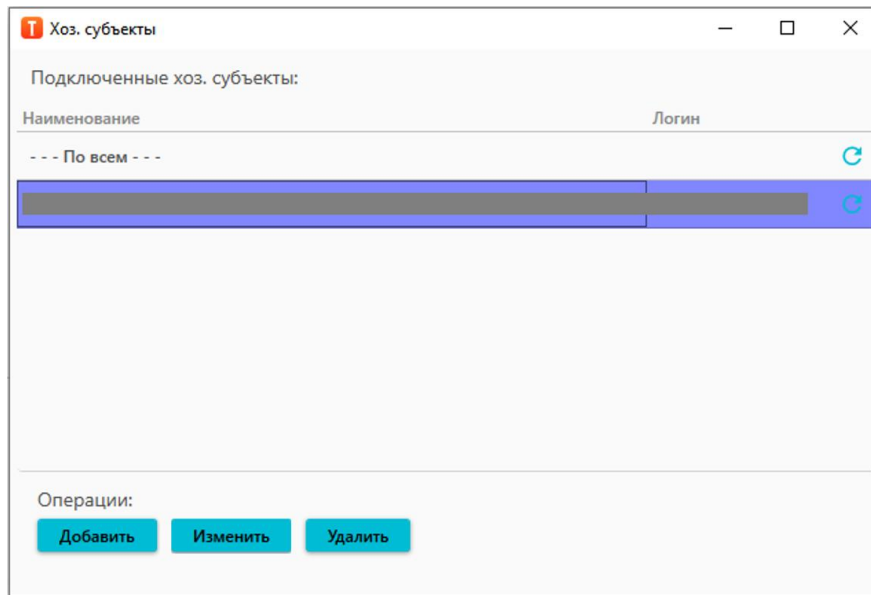
4. IssuerID– это идентификатор хозяйствующего субъекта в реестре РСХН.

Имеет следующий формат: 11a23456-7ada-8901-bfc7-bad2d345eefc

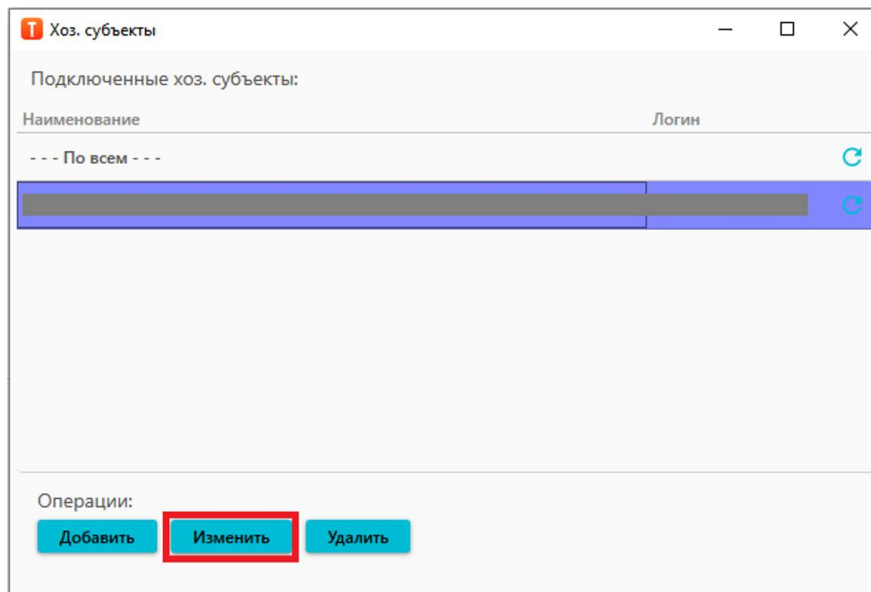
5. Логин пользователя (Логин инициатора)– Пользователь, инициирующий запрос к шлюзу. Ответственный за выполнение бизнес-операции. Это ваш логин от сайта <http://mercury.vetrif.ru/hs> имеет вид «ivanon_ii_161211»



После чего добавленный хоз. субъект будет отображен в списке добавленных хоз. субъектов:



Для изменения реквизитов хоз. субъекта, выделите **необходимый логин** и нажмите на кнопку «Изменить»:

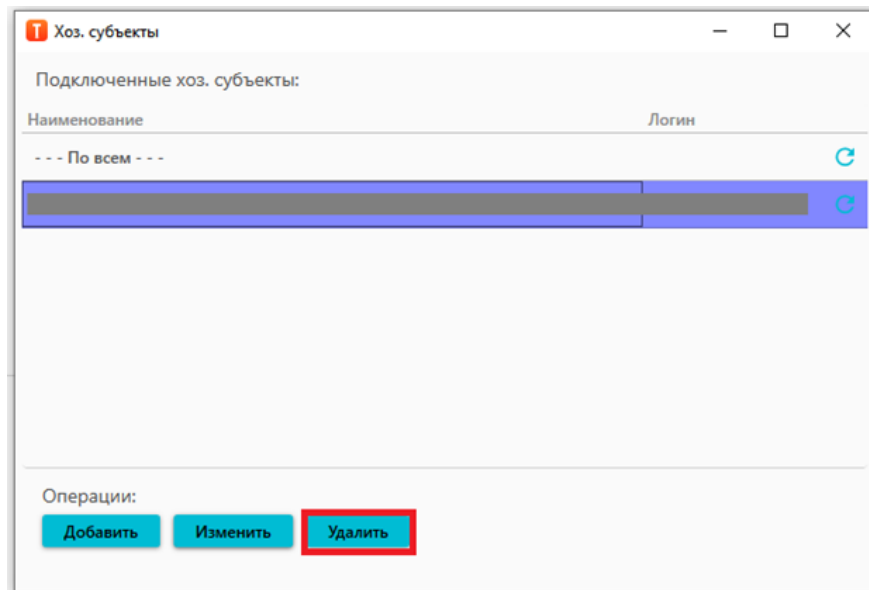


Откроется окно изменения реквизитов.

Используется в случае если пользователь изменил данные авторизации и их нужно актуализировать в программе.



Для удаления хоз. субъекта, выделяется **необходимый логин** далее необходимо нажать на кнопку «Удалить»:



Круглая стрелка напротив хоз. субъекта производит обновление информации по добавленным логинам в программе. Применятся в том случае если у пользователя добавилась или удались точка в личном кабинете меркурия, и она не отображается в программе.

