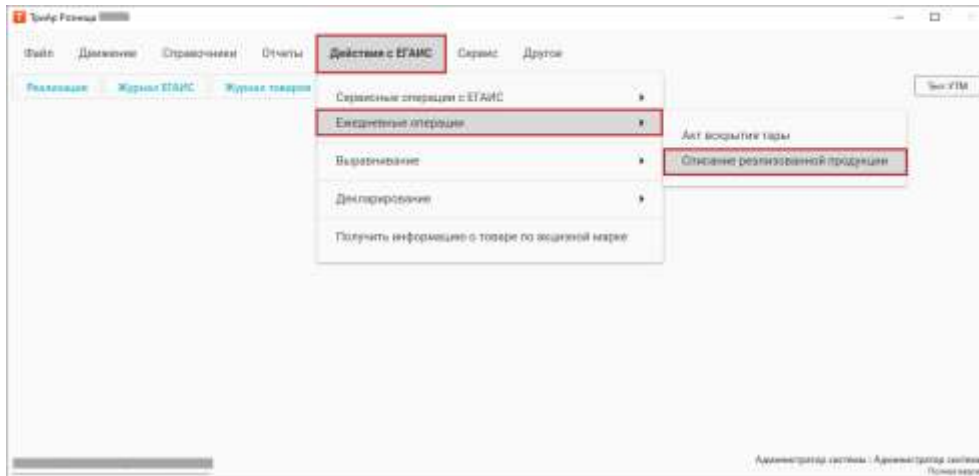





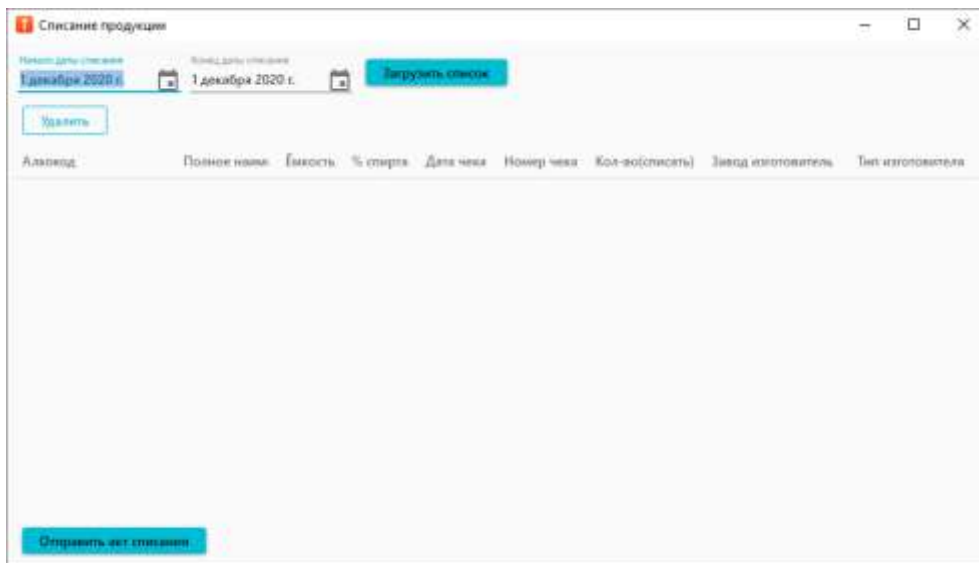
Списание реализованной продукции

Реализации по пиву в ЕГАИС не уходят, вследствие чего в последующем необходимо производить списание реализованной пивной продукции.

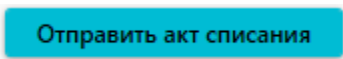
Если Вы проводите реализации по пиву в программе, то в последующем необходимо будет эту продукцию списывать, что осуществляется через «Списание реализованной продукции».



Откроется окно «Списание продукции»



- Загрузить реализации за выбранный период



- Отправить акт списания в ЕГАИС



- Удалить позицию



Выберите период и нажмите «Загрузить список»

Списание продукции

Начало даты списания: 1 декабря 2020 г. Конец даты списания: 1 декабря 2020 г. **Загрузить список**

Удалить

Алкогод	Полное наименование	Емкость	% спирта	Дата чека	Номер чека	Кол-во(списать)	Завод изготовителя	Тип изготовителя
---------	---------------------	---------	----------	-----------	------------	-----------------	--------------------	------------------

Отправить акт списания

В окне «Списание продукции» появится добавленная продукция

Списание продукции

Начало даты списания: 21 августа 2020 г. Конец даты списания: 30 сентября 2020 г. **Загрузить список**

Удалить

Алкогод	Полное наименование	Емкость	% спирта	Дата чека	Номер чека	Кол-во(списать)	Завод изготовителя	Тип изготовителя
036610000001461222	Пивной напиток	0.4500	4.300	26.09.202	3755	1	ОБЩЕСТВО С ОГРА	UL
036610000001461222	Пивной напиток	0.4500	4.300	26.09.202	3769	1	ОБЩЕСТВО С ОГРА	UL

Отправить акт списания

После того как вся необходимая продукция была сформирована нажмите на кнопку

Отправить акт списания

(Отправить акт списания)

Списание продукции

Начало даты списания: 21 августа 2020 г. Конец даты списания: 30 сентября 2020 г. **Загрузить список**

Удалить

Алкогод	Полное наименование	Емкость	% спирта	Дата чека	Номер чека	Кол-во(списать)	Завод изготовителя	Тип изготовителя
036610000001461222	Пивной напиток	0.4500	4.300	26.09.202	3755	1	ОБЩЕСТВО С ОГРА	UL
036610000001461222	Пивной напиток	0.4500	4.300	26.09.202	3769	1	ОБЩЕСТВО С ОГРА	UL

Отправить акт списания



После успешной отправки в разделе [«Журнал ЕГАИС»](#) вы можете увидеть документ «Списание реализованной продукции»:

Скриншот интерфейса программы «Триар Разница». В меню «Действия с ЕГАИС» активирован пункт «Списание реализованной продукции». В таблице отображены следующие данные:

Статус документа	Номер накладной(ЕГАИС)	Вид документа	Дата накладной	Номер накладной
документ проведен	AWOS-0501157721	Списание реализованной продукции	26.08.2020	1413
✓ документ проведен	AWOS-0506641886	Списание реализованной продукции	25.09.2020	1412
✓ документ проведен	TTN-0426634685	Перемещение в торговый зал	24.08.2020	980
✓ документ проведен	AWOS-0506242220	Списание реализованной продукции	24.08.2020	1411
✓ документ проведен	TTN-0412150959	Привод	24.08.2020	KT0000035602
✓ документ проведен	TTN-0412384332	Привод	24.08.2020	13500024457
✓ документ проведен	AWOS-0505843882	Списание реализованной продукции	23.08.2020	1410
✓ документ проведен	TTN-041832879	Привод	23.08.2020	88600075741

В правой части экрана открыт «Фильтр документов» с полями «Период», «Начало» и «Конец», кнопкой «Применить» и значком закрытия «X». В нижнем правом углу отображены права доступа: «Администратор системы : Администратор системы / Полная версия».