

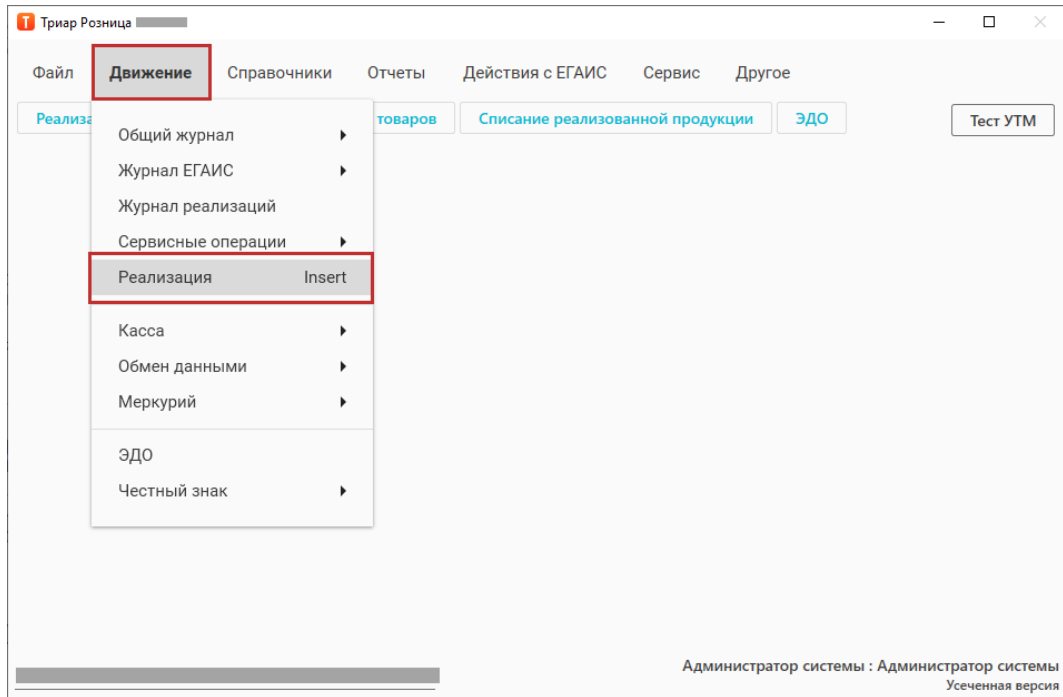


## Реализация пивной продукции.

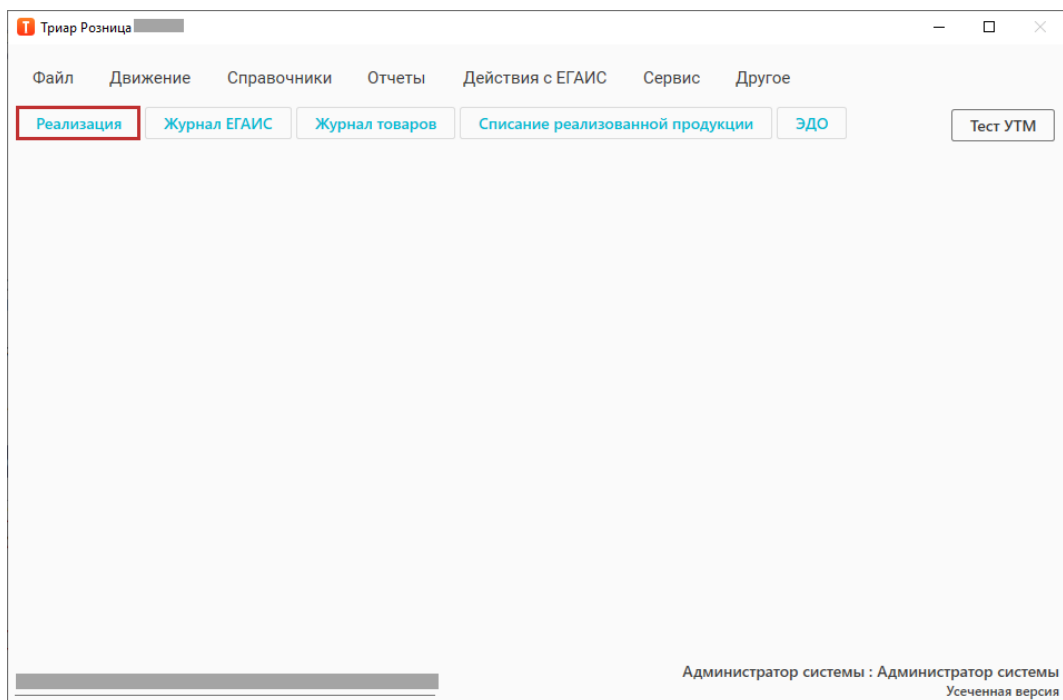
Запуск окна «Реализация»:

Перейдите в окно «Реализация». Окно «Реализация» можно вызвать тремя способами:

1. Через пункт меню «Движение» → «Реализация»:



2. Главное окно → «Реализация»:



3. Клавиша «Insert».



## Реализация пивной продукции по штрих-коду:

Для продажи товара необходимо просканировать штрих-код. Продукция добавится в список номенклатуры:

Реализация продукции

Сканируйте штрихкод или акцизную марку

Поиск по наименованию

Пиво светлое пастеризованное «БАЛТИКА ЭКСПОРТНОЕ»  
№7  
Объем:0.9000

Оплата

Итого	Сдача
₽ 145.00	₽ 0

Получено

₽

Рассчитать

+ - [trash] [edit] Добавить позицию Сменить пользователя

№	Номенклатура	Ед.и...	Объ...	Кол-во	Цена	Сумма	
+	1	Пиво светлое пастеризованное «БАЛТИ	шт.	0.9000	1	145.00	145.00

Разливная продукция Кондитерский изделия Прочее

Увеличить или уменьшить количество товара можно с помощью кнопки «+» и «-» или указать вручную в столбце «Кол-во», после чего нажать **Enter**:

Реализация продукции

Сканируйте штрихкод или акцизную марку

Поиск по наименованию

Пиво светлое пастеризованное «БАЛТИКА ЭКСПОРТНОЕ»  
№7  
Объем:0.9000

Оплата

Итого	Сдача
₽ 290.00	₽ 0

Получено

₽

Рассчитать

+ - [trash] [edit] Добавить позицию Сменить пользователя

№	Номенклатура	Ед.и...	Объ...	Кол-во	Цена	Сумма	
+	1	Пиво светлое пастеризованное «БАЛТИ	шт.	0.9000	2	145.00	290.00

Разливная продукция Кондитерский изделия Прочее



В правом верхнем углу будет отображаться общая стоимость. Чтобы рассчитать сдачу, введите сумму в поле «Получено» и нажмите кнопку «Рассчитать»:

Реализация продукции

Сканируйте штрихкод или акцизную марку

Поиск по наименованию

Пиво светлое пастеризованное «БАЛТИКА ЭКСПОРТНОЕ» №7  
Объем:0.9000

Оплата

Итого	Сдача
₽ 290.00	₽ 0

Получено

₽ 500

Рассчитать

Добавить позицию Сменить пользователя

№	Номенклатура	Ед.и...	Объ...	Кол-во	Цена	Сумма
1	Пиво светлое пастеризованное «БАЛТИ	шт.	0.9000	2	145.00	290.00

Разливная продукция Кондитерский изделия Прочее

Появится информация о сдаче и кнопка «Оплатить»:

Реализация продукции

Сканируйте штрихкод или акцизную марку

Поиск по наименованию

Пиво светлое пастеризованное «БАЛТИКА ЭКСПОРТНОЕ» №7  
Объем:0.9000

Оплата

Итого	Сдача
₽ 290.00	₽ 210.00

Получено

₽ 500

Оплатить

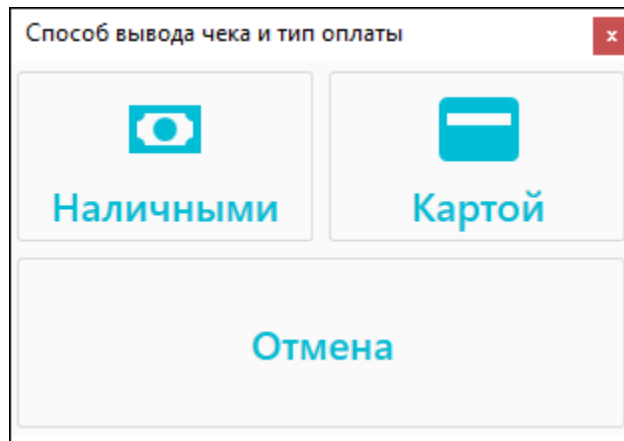
Добавить позицию Сменить пользователя

№	Номенклатура	Ед.и...	Объ...	Кол-во	Цена	Сумма
1	Пиво светлое пастеризованное «БАЛТИ	шт.	0.9000	2	145.00	290.00

Разливная продукция Кондитерский изделия Прочее



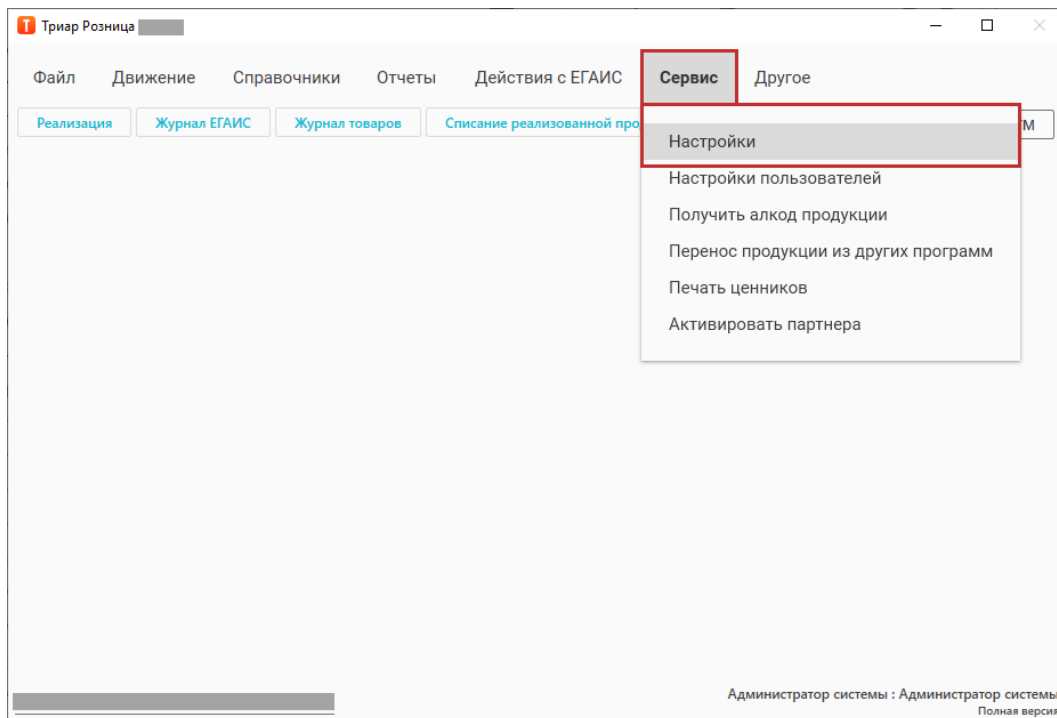
Появится окно «Способ вывода чека и тип оплаты»:



После чего форма закроется и документ будет проведен.

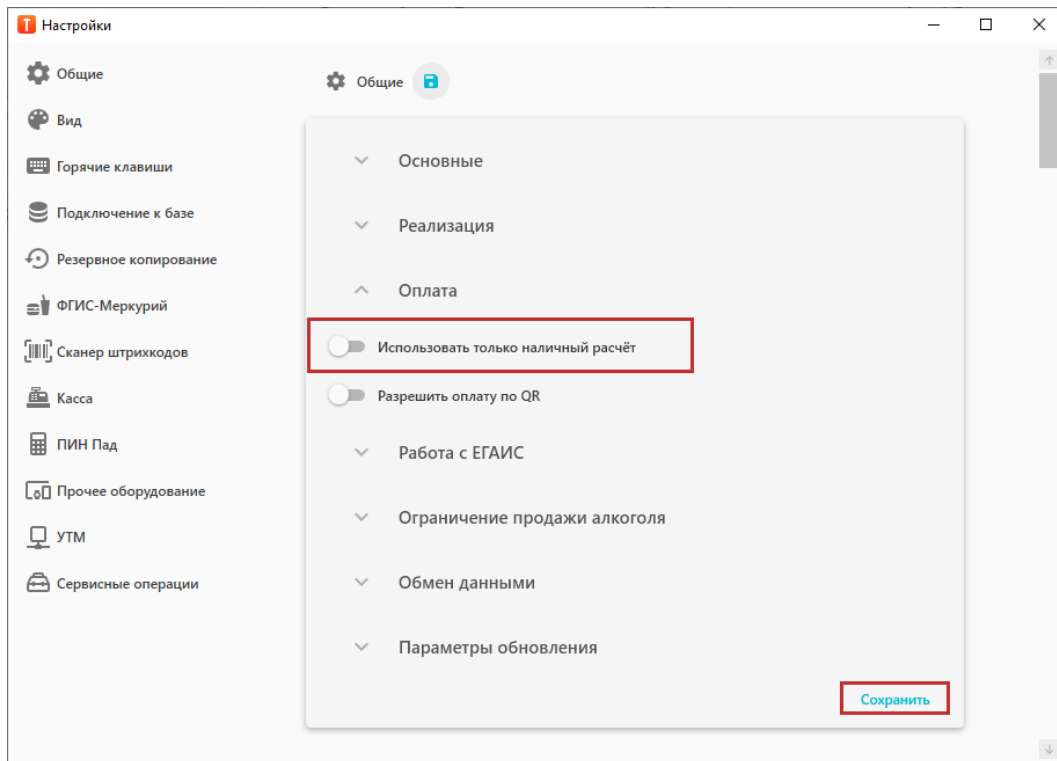
**Внимание!** Если у вас не выходит окно «Способ вывода чека и типа оплаты», то необходимо выполнить следующие действия:

Перейдите в меню «Сервис» → «Настройки»:



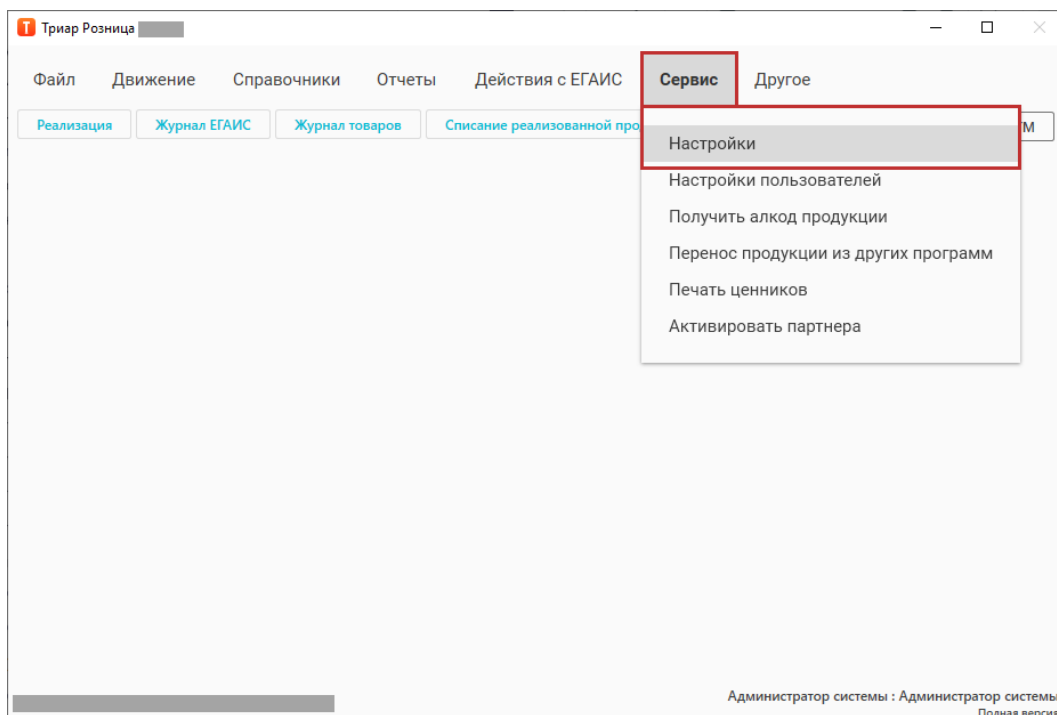


В окне «Настройки» в разделе «Общие» → «Оплата» отожмите кнопку «Использовать только наличный расчёт» и сохраните настройки:



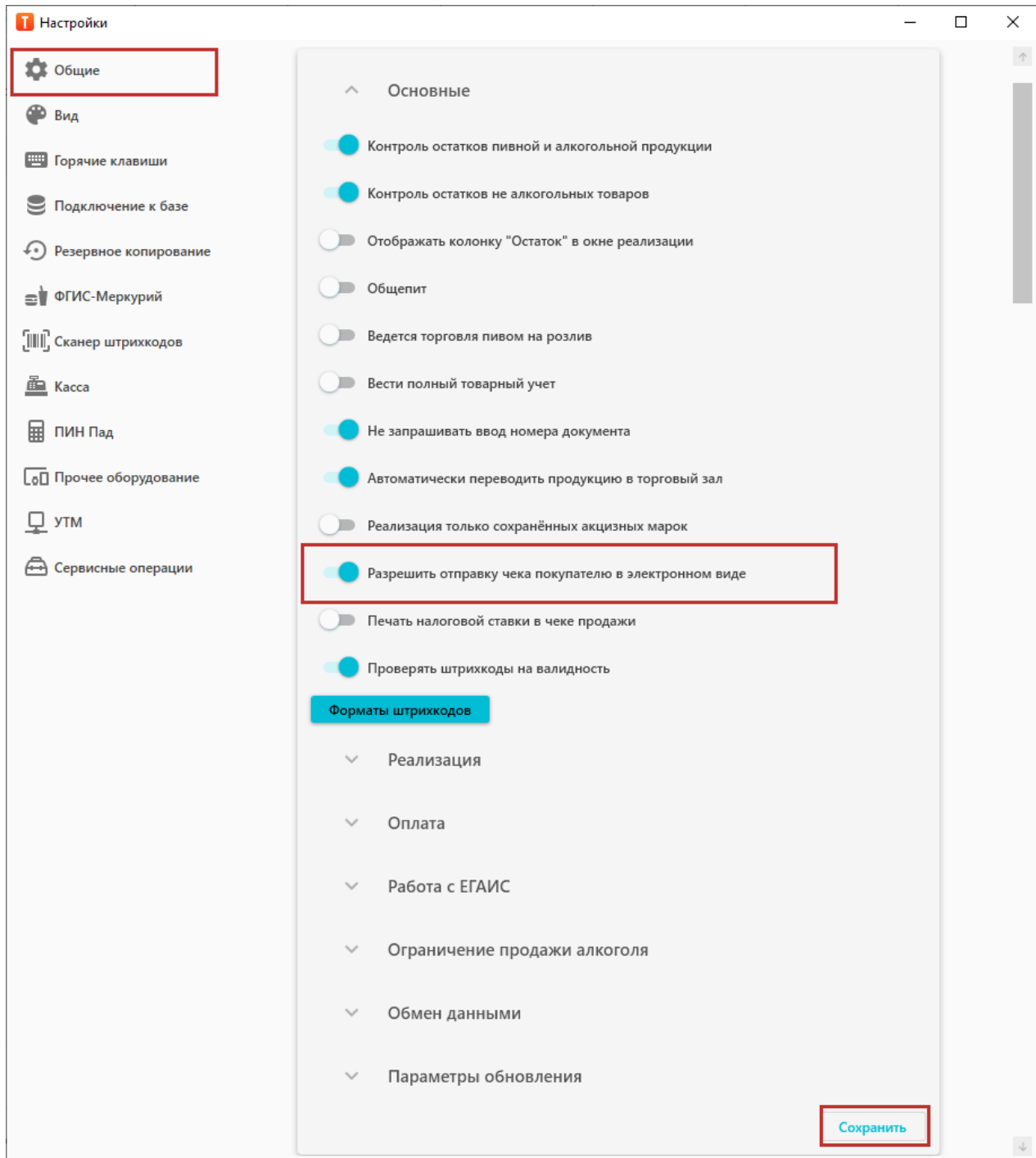
Для того чтобы указывать электронную почту (e-mail) у покупателя необходимо выполнить следующие действия:

Перейдите в меню «Сервис» → «Настройки»:





В окне «Настройки» в разделе «Общие» → «Основные» нажмите кнопку «Разрешить отправку чека покупателю в электронном виде»:





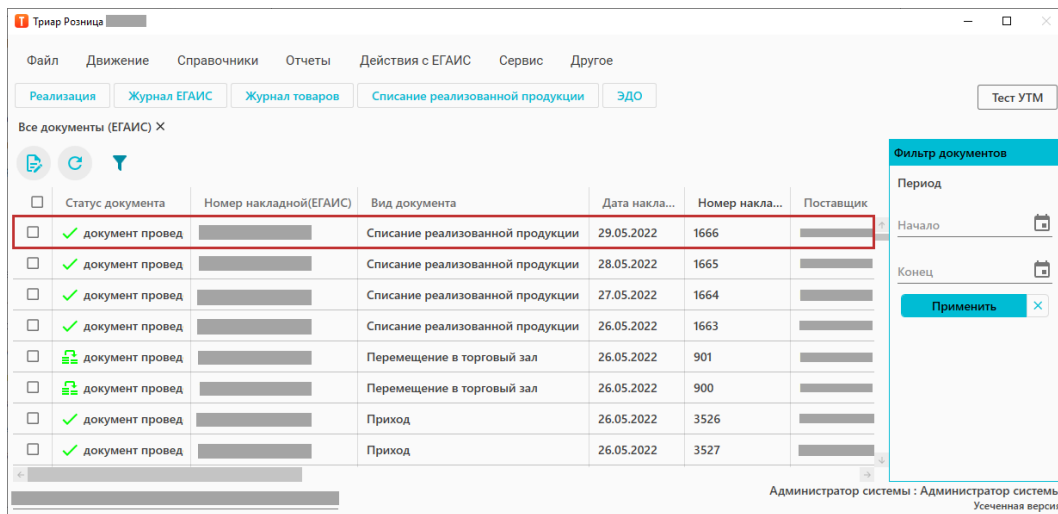
## Ежедневное списание пивной продукции:

Организация после закрытия смены на кассе должна проводить ежедневное списание пивной продукции. Для проведения ежедневного списания необходимо выполнить следующие действия:

Списание реализованной продукции можно отправлять вручную или автоматически.

## Списание реализованной продукции после закрытия смены на кассе (Автоматически):

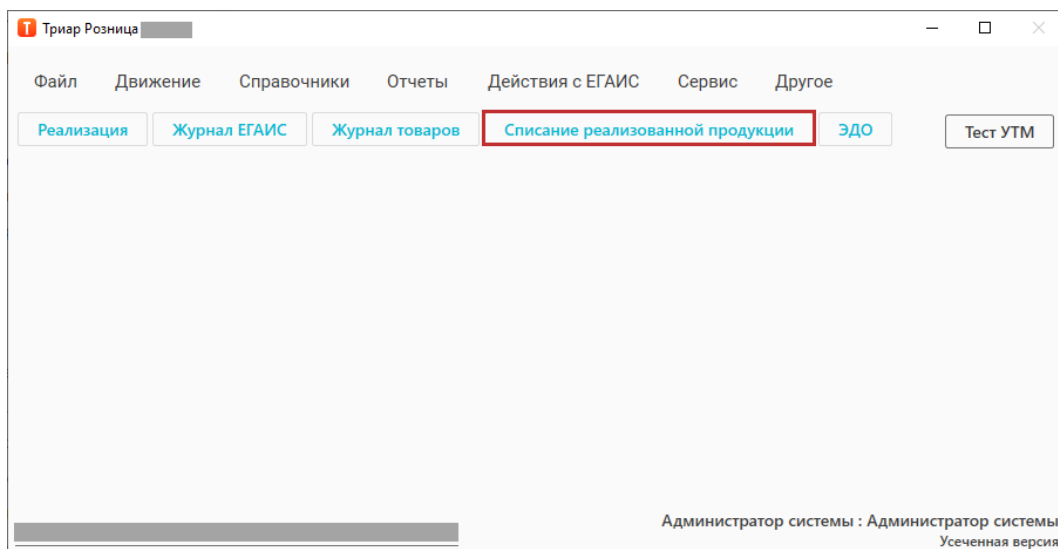
Для того, чтобы списание отправилось автоматически, необходимо закрыть кассовую смену и после этого программа сама предложит отправить акт списания реализованной продукции. Достаточно будет выбрать действие «Да» и дождаться обработки запроса системой:



## Списание реализованной продукции через меню «Списание реализованной продукции» (Вручную):

Вручную списание отправляется следующим образом:

Открыть окно списания реализованной продукции по пиву можно нажав на следующую кнопку:





В данном окне будет отображен список продукции по пиву, реализованной за определенный период:

The screenshot shows a window titled "Списание продукции". At the top left, there are two date pickers: "Начало даты списания" (Start date) set to "16 марта 2022 г." and "Конец даты списания" (End date) set to "16 марта 2022 г.". To the right of these is a blue button labeled "Загрузить список". Below the date pickers is a light blue button labeled "Удалить". Below this is a table header with the following columns: "Алкокод", "↑ Полное наиме...", "Ёмкос...", "% спирта", "Дата че...", "Номер че...", "Кол-во(списат...", "Ост...", "Остат...", "Завод изготовите...", and "Тип изготовите...". At the bottom left of the window is a blue button labeled "Отправить акт списания".

Период можно корректировать в верхнем левом углу окна:

This screenshot is identical to the one above, but a red rectangular box highlights the date selection area, specifically the "Начало даты списания" field and the "Конец даты списания" field, along with the "Загрузить список" button.





После выбора периода (по умолчанию указывается сегодняшний день), необходимо нажать на кнопку «Загрузить список»:

Списание продукции

Начало даты списания: 16 марта 2022 г. Конец даты списания: 18 марта 2022 г.

Удалить

Загрузить список

Алкокод	Полное наиме...	Ёмкос...	% спирта	Дата че...	Номер че...	Кол-во(списат...	Ост....	Остат...	Завод изготовите...	Тип изготовите...
---------	-----------------	----------	----------	------------	-------------	------------------	---------	----------	---------------------	-------------------

Отправить акт списания

В окне «Списание продукции» загрузиться список продукции, по которой проводилась реализация за выбранный период:

Списание продукции

Начало даты списания: 18 марта 2022 г. Конец даты списания: 18 марта 2022 г.

Удалить

Загрузить список

Алкокод	Полное наиме...	Ёмкос...	% спирта	Дата че...	Номер че...	Кол-во(списат...	Ост....	Остат...	Завод изготовите...	Тип изготовите...
00000000000	Пиво темное па		6.500	18.03.2022	1	1.5	73.5	0	ОБЩЕСТВО С ОГРАИ	UL
00000000000	Пиво светлое па		4.300	18.03.2022	1	1	209	0	ОБЩЕСТВО С ОГРАИ	UL

Отправить акт списания



Перед отправкой можно удалить ненужные позиции, выделив их и нажав на кнопку «Удалить»:

Списание продукции

Начало даты списания: 16 марта 2022 г.    Конец даты списания: 18 марта 2022 г.    Загрузить список

Удалить

Алкокод	Полное наиме...	Ёмкос...	% спирта	Дата че...	Номер че...	Кол-во(списат...	Ост....	Остат...	Завод изготовите...	Тип изготовите...
00000000000	Пиво темное па...		6.500	18.03.2022	1	1.5	73.5	0	ОБЩЕСТВО С ОГРАИ	UL
00000000000	Пиво светлое па...		4.300	18.03.2022	1	1	209	0	ОБЩЕСТВО С ОГРАИ	UL

Отправить акт списания

Для списания реализованной продукции нажмите на кнопку «Отправить акт списания»:

Списание продукции

Начало даты списания: 16 марта 2022 г.    Конец даты списания: 18 марта 2022 г.    Загрузить список

Удалить

Алкокод	Полное наиме...	Ёмкос...	% спирта	Дата че...	Номер че...	Кол-во(списат...	Ост....	Остат...	Завод изготовите...	Тип изготовите...
00000000000	Пиво темное па...		6.500	18.03.2022	1	1.5	73.5	0	ОБЩЕСТВО С ОГРАИ	UL
00000000000	Пиво светлое па...		4.300	18.03.2022	1	1	209	0	ОБЩЕСТВО С ОГРАИ	UL

Отправить акт списания



Дождитесь обработки запроса системой:

The screenshot shows the TRIAR-SOFT application window titled "Триар Розница". The menu bar includes "Файл", "Движение", "Справочники", "Отчеты", "Действия с ЕГАИС", "Сервис", and "Другое". Below the menu are tabs for "Реализация", "Журнал ЕГАИС", "Журнал товаров", "Списание реализованной продукции", and "ЭДО", along with a "Тест УТМ" button. The main area displays "Все документы (ЕГАИС) X" with a table of documents. The first row is highlighted with a red border. A "Фильтр документов" dialog is open on the right, showing "Период" with "Начало" and "Конец" fields, and a "Применить" button.

<input type="checkbox"/>	Статус документа	Номер накладной(ЕГАИС)	Вид документа	Дата накла...	Номер накла...	Поставщик
<input type="checkbox"/>	✓ документ провед	[REDACTED]	Списание реализованной продукции	29.05.2022	1666	[REDACTED]
<input type="checkbox"/>	✓ документ провед	[REDACTED]	Списание реализованной продукции	28.05.2022	1665	[REDACTED]
<input type="checkbox"/>	✓ документ провед	[REDACTED]	Списание реализованной продукции	27.05.2022	1664	[REDACTED]
<input type="checkbox"/>	✓ документ провед	[REDACTED]	Списание реализованной продукции	26.05.2022	1663	[REDACTED]
<input type="checkbox"/>	📄 документ провед	[REDACTED]	Перемещение в торговый зал	26.05.2022	901	[REDACTED]
<input type="checkbox"/>	📄 документ провед	[REDACTED]	Перемещение в торговый зал	26.05.2022	900	[REDACTED]
<input type="checkbox"/>	✓ документ провед	[REDACTED]	Приход	26.05.2022	3526	[REDACTED]
<input type="checkbox"/>	✓ документ провед	[REDACTED]	Приход	26.05.2022	3527	[REDACTED]

Администратор системы : Администратор системы  
Усеченная версия