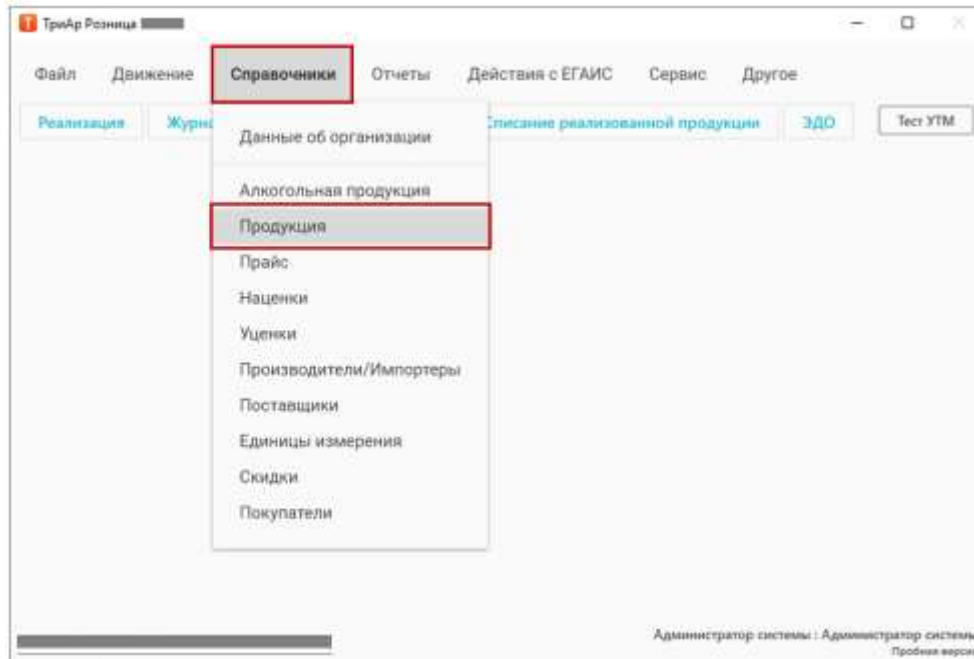

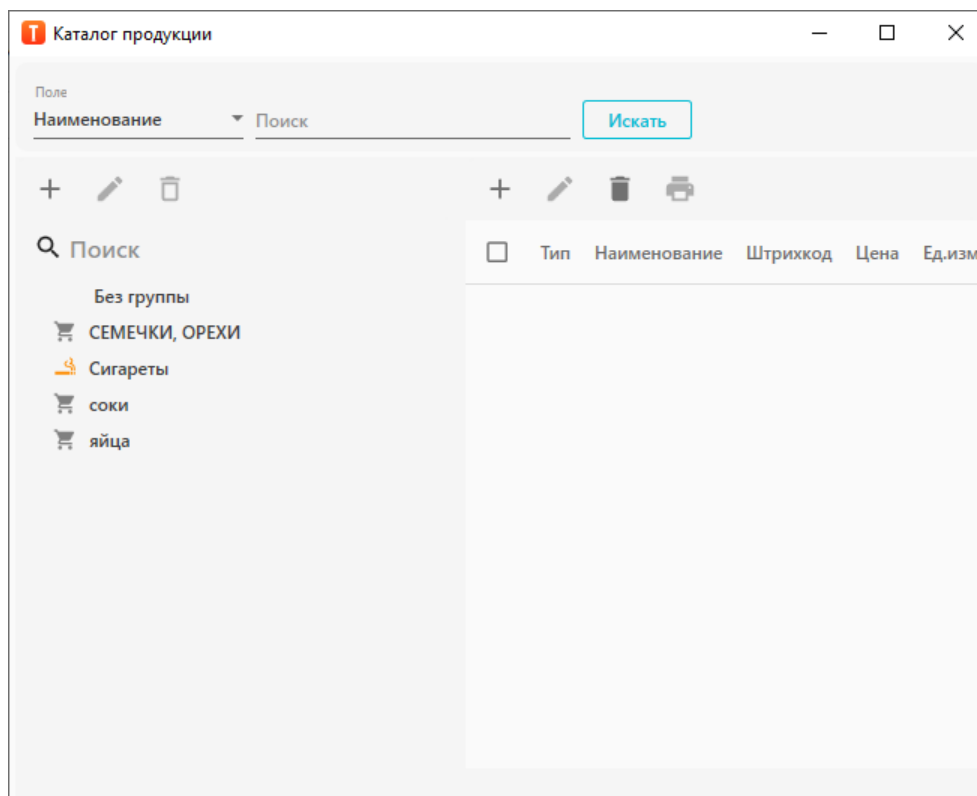




## Продукция



В данном справочнике хранится номенклатура неалкогольной и маркированной продукции



- Поиск продукции по наименованию и штрихкоду



Поле «Группа продукции»



- Добавить группу



- Редактировать группу



- Удалить группу

Поле «продукция»



- Добавить позицию



- Редактировать позицию

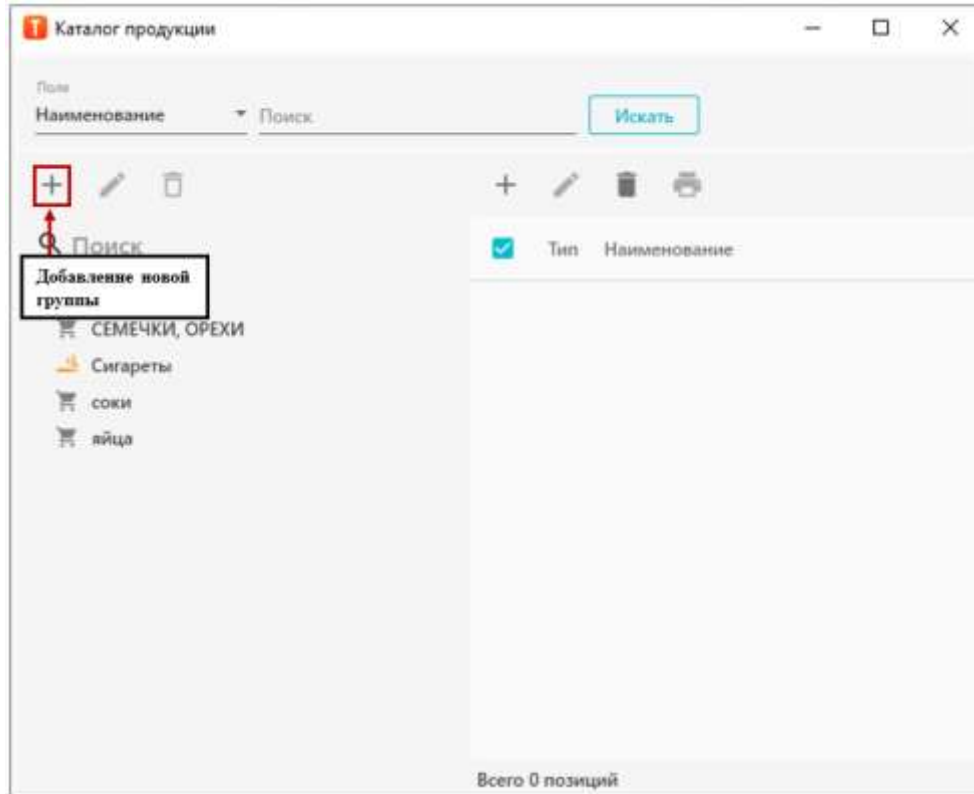


- Удалить позицию

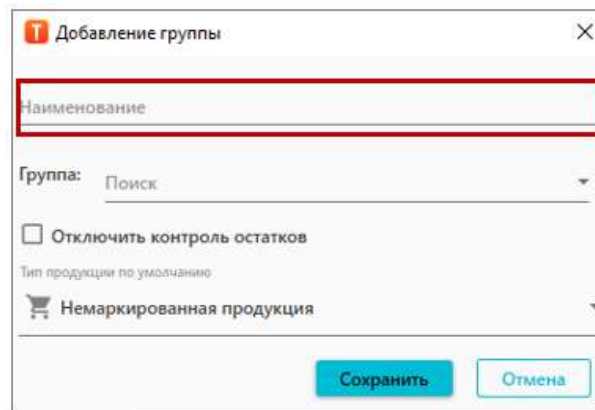


- Печать ценника

Чтобы создать группу, в которую в последующем можно будет добавлять продукцию, нажмите «+» (Добавить):



В открывшемся окне «Добавление группы» введите наименование создаваемой группы.



Наименование

- Наименование группы

Группа: Поиск

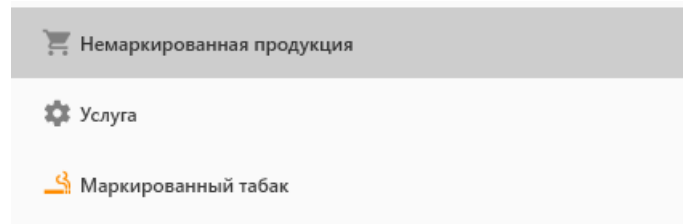
- Если вы создаете подгруппу, в данном поле будет указана родительская группа

Отключить контроль остатков

- Отключает контроль остатков продукции по программе

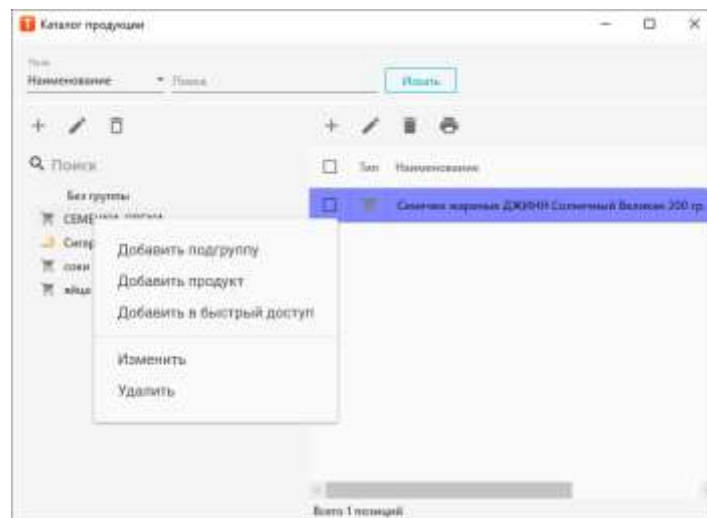
Тип продукции по умолчанию:  
Немаркированная продукция

- Указывается тип продукции:



После нажатия на клавишу «Сохранить» в окне «Каталог продукции» появится созданная группа.

Меню управления данной группой появится, если кликнуть по ней правой кнопкой мыши:



Добавить подгруппу

- Добавление новой подгруппы

Добавить продукт

- Добавить новую позицию в группе

Добавить в быстрый доступ

- Добавить группу продукции в быстрый доступ в окне «Реализация»

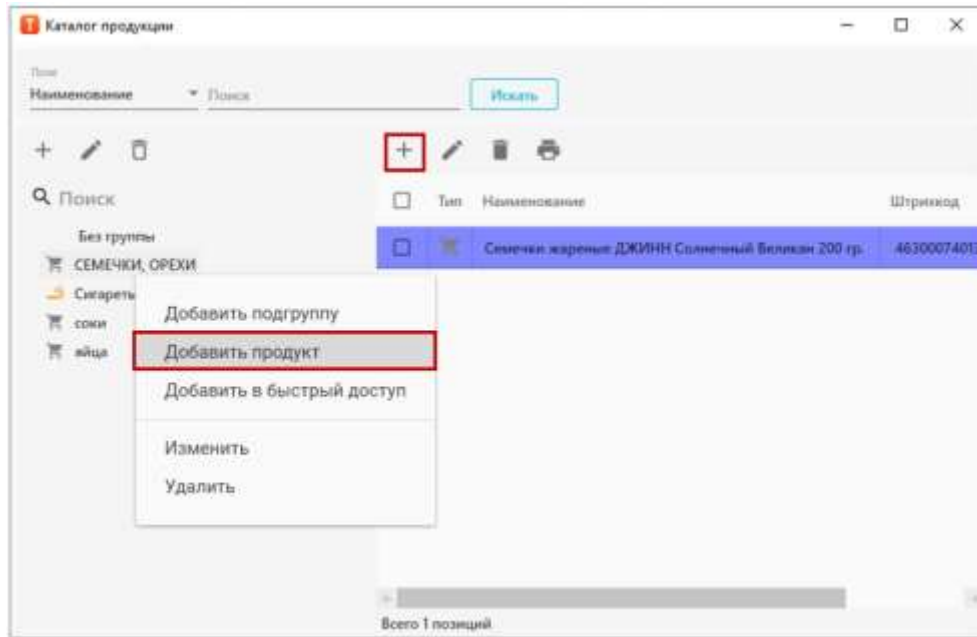
Изменить

- Изменить данные группы

Удалить

- Удалить группу

Для создания продукта - нажмите правой кнопкой мыши по нужной подгруппе и выберите пункт «Добавить продукт», либо выберите подгруппу и нажмите на значок «+» (Добавить продукт) вверху окна:





В открывшемся окне заполните все необходимые данные.

## Вкладка «Главное»



Полное наименование

Краткое наименование

Путь генерации  
СЕМЕЧКИ, ОРЕХИ

Единица измерения

ШТ.

Тип продукции

Немаркированная продукция

Поле «Штрикоды»



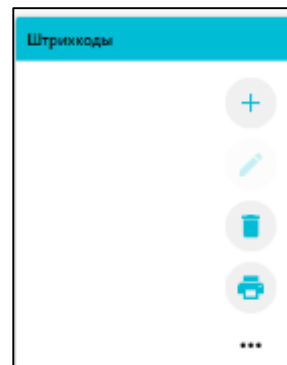
- Полное наименование продукции

Если оставить поле **«Краткое наименование»** пустым, в нём будет отображён текст из поля **«Полное наименование»**

- Показывает к какой группе будет относиться продукция

- Единица измерения

- Тип продукции (Немаркированная, услуга, маркированный табак)



- Добавить штрихкод

- Изменить штрихкод

- Удалить штрихкод

- Распечатать штрихкод. Его можно распечатать на кассе и на принтере

Добавить номенклатуру по штрихкоду. При нажатии данной кнопки будет вызвано окно «Добавление штрихкода». В данное поле сканируется штрихкод и программа осуществляет поиск



Для добавления новой продукции просто просканируйте штрихкод. Если продукция есть на нашем сервере, она добавится в текущее окно

продукции по штрихкоду в облаке. Если продукт присутствует, то появятся данные о продукции

В окно «Добавление новой продукции» сканируется штрихкод и программа осуществляет поиск продукции по штрихкоду в облаке. Если продукт присутствует, то появятся данные о продукции

## Поле «Цены»

Использовать несколько цен

- Использовать несколько цен в программе

Розничная цена

- Розничная цена

## Вкладка «Дополнительно»

Артикул

Альтернатива штрихкода. Предназначен для быстрого поиска товара. (Предназначен для работы с весовой продукцией)





Если установить флажок, касса будет выводить на печать услугу, а не товар.

Например:

Непродаваемая позиция (услуги, возвратная тара)

ООО «Ромашка»	
111222, г. Москва, ул. Дорожная, д.20, стр.1	
ИНН: 7702111333	СНО: ОСН
Смена №17	30.09.2019
Чек №6085	11:15
Кассир: Иванова Мария Петровна	
КАССОВЫЙ ЧЕК / ПРИХОД	
ПОЛНЫЙ РАСЧЕТ	
УСЛУГА	
Арендная плата по договору №111 от 01.09.19	
6000,00 x 1,000	= 6000,00
НДС 20%	
<b>ИТОГ:</b>	<b>= 6000,00</b>
Сумма НДС 20%:	= 1000,00
НАЛИЧНЫМИ	= 0,00
БЕЗНАЛИЧНЫМИ	= 0,00
ЗАЧЕТОМ АВАНСА	= 6000,00
САЙТ ФИС: www.nalog.ru	
РН ККТ 1231231231231234	
ИН ККТ 009011586	QR-код
ФН 9285000100058611	
ФД: 670 ФДД: 1057156723	

Учет штучно-весовой

Вес 1 изделия

При продаже весовых продуктов отметьте галочкой данный пункт

Указывается вес изделия, становится активным при отметке галочкой пункта «Учет штучно-весовой»