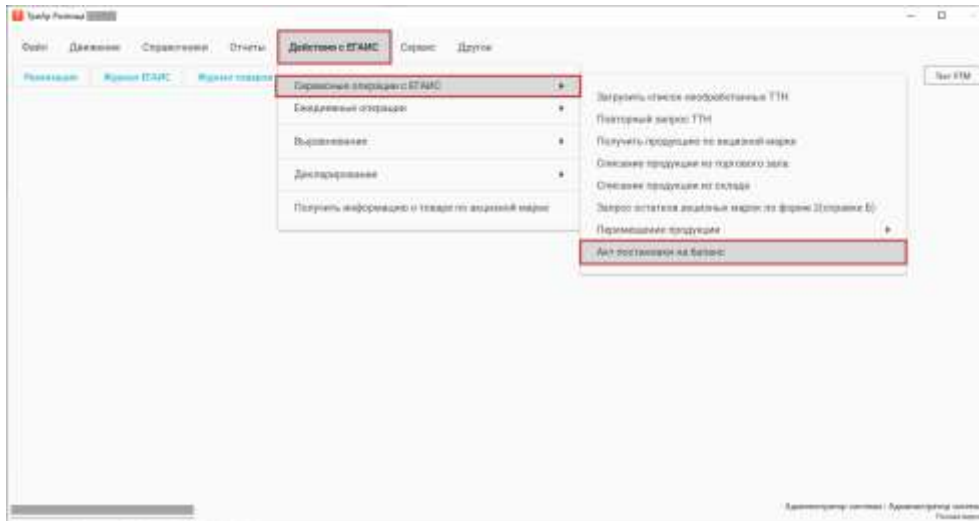


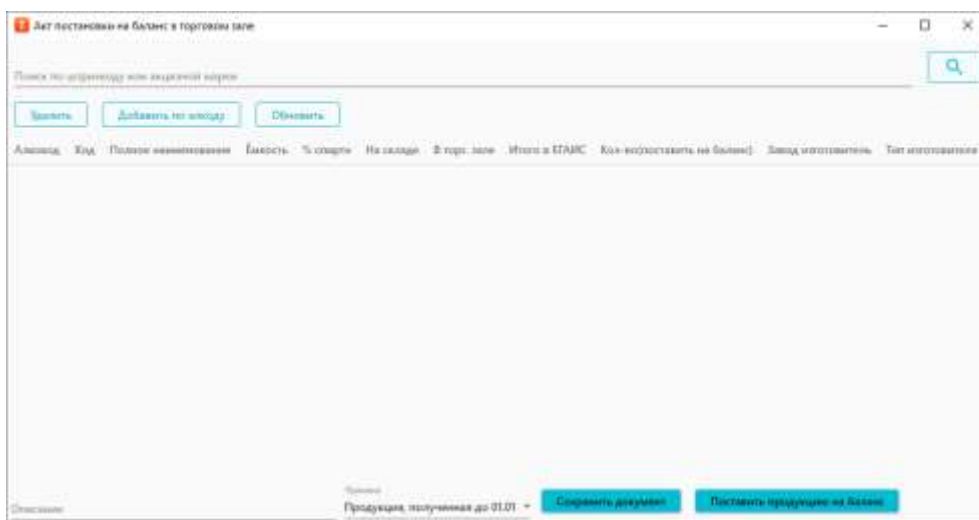


Акт постановки на баланс

Акт постановки на баланс, предназначен для постановки на баланс, не учтенной в ЕГАИС



Откроется окно «Акт постановки на баланс»:



Поиск по штрихкоду или акцизной марки

- Поиск позиций по штрихкоду (пивная продукция)/акцизной марке (крепкий алкоголь)

Удалить

- Удалить позицию

Добавить по алкоду

- Добавить позицию по алкоду

Обновить

- Обновить окно

Описание

- Добавить описание к акту вскрытия тары

Причина
Продукция, полученная до 01.01

- Причина акта постановки на баланс:



пересортица, излишки, продукция до 01.01.2016 г.

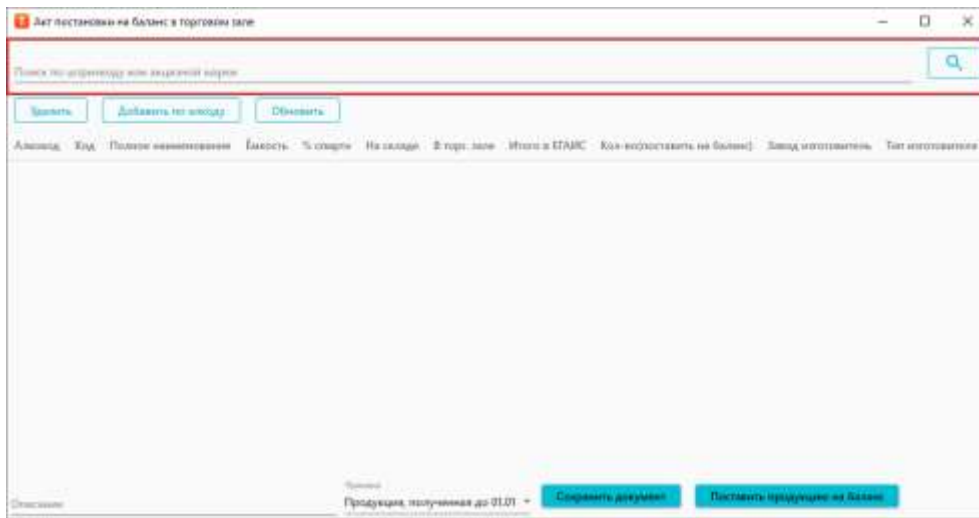
Сохранить документ

- Сохранение документа

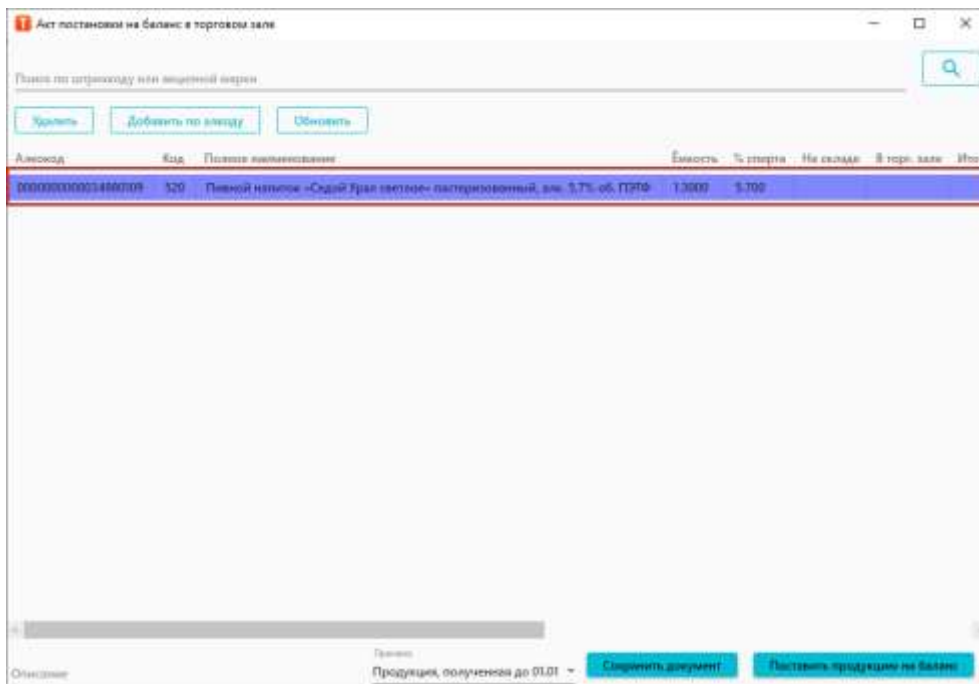
Поставить продукцию на баланс

- При нажатии данной кнопки в ЕГАИС отправляется запрос на постановку продукции на баланс

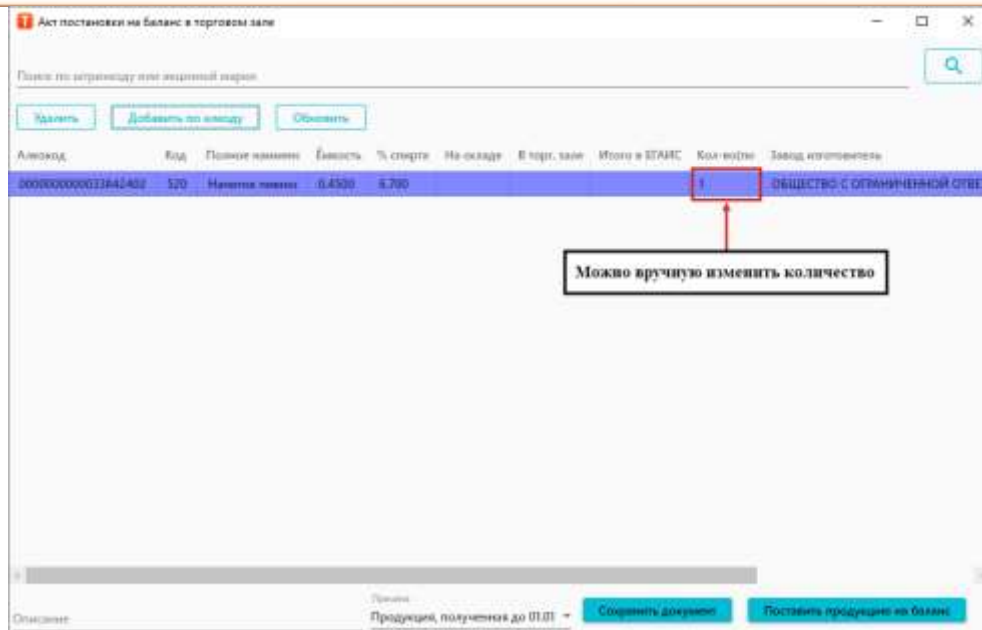
В окно «Акт постановки на баланс в торговом зале» просканируйте штрихкод (пивная продукция)/акцизную марку (крепкий алкоголь)



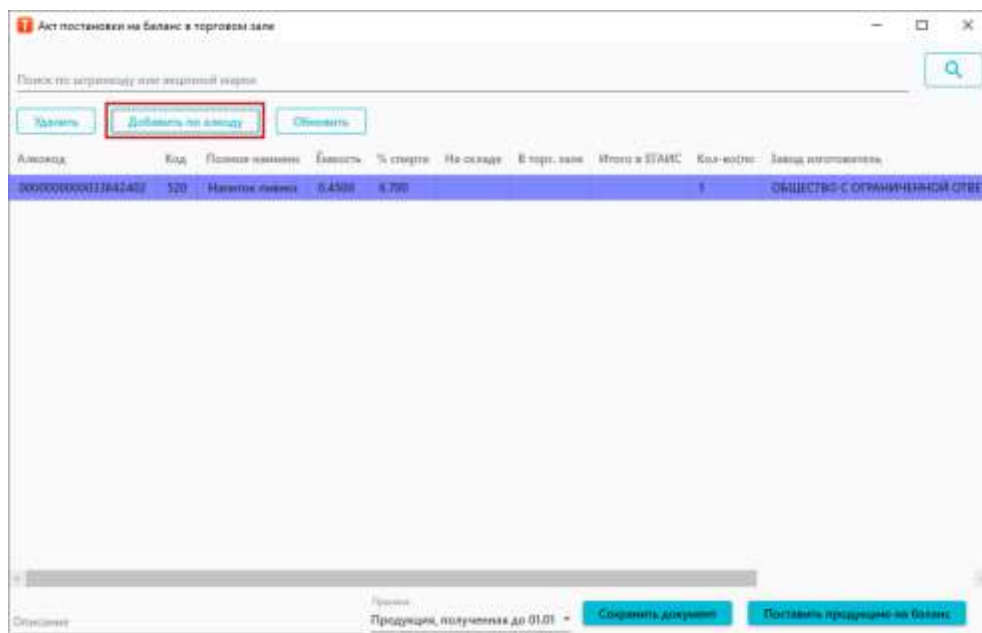
Появится информация о товаре



Если у Вас большое количество товара, которое нужно поставить на баланс, то его Вы можете оформить или одним актом, или создать несколько документов.



Список можно пополнить, зная артикул продукции:



Введите артикул продукции

Введите артикул продукции

Значение
0378116000001245377

Отмена ОК



И нажмите **OK** (Ок)

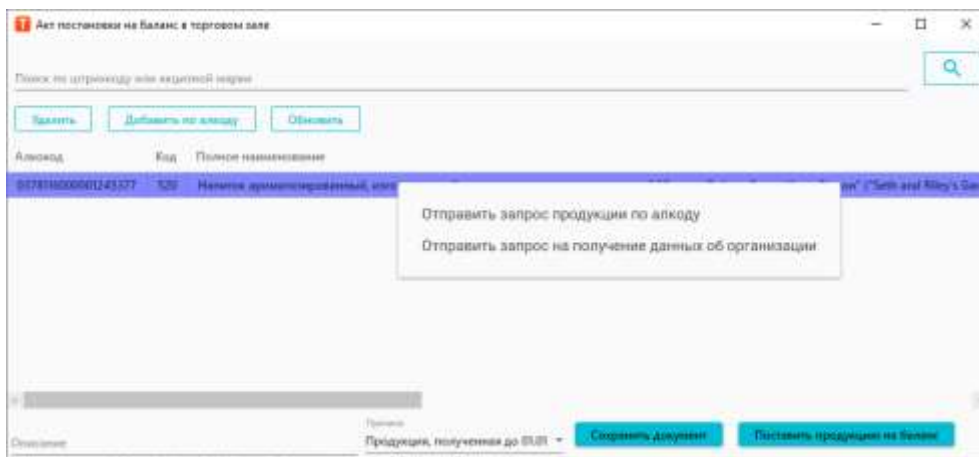
Введите алкод продукции

Введите алкод продукции

Значение
0378116000001245377

Отмена OK

Если выбрать позицию и нажать правую клавишу мыши, будет вызвано контекстное меню



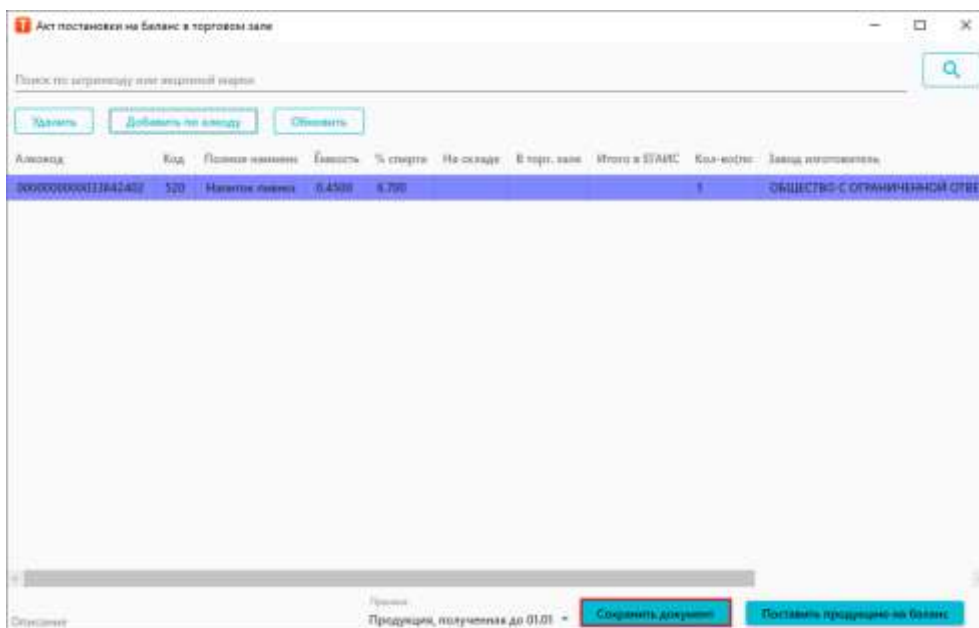
Отправить запрос продукции по алкоду

- Отправляет запрос продукции по алкоду в ЕГАИС

Отправить запрос на получение данных об организации

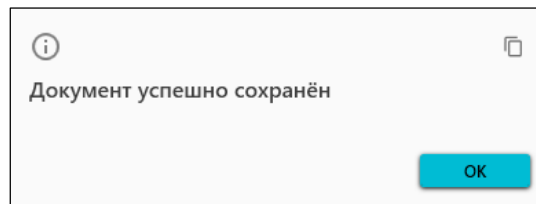
- Отправляет запрос по позиции на получение данных об организации

Для сохранения документа нажмите **Сохранить документ** (Сохранить документ)

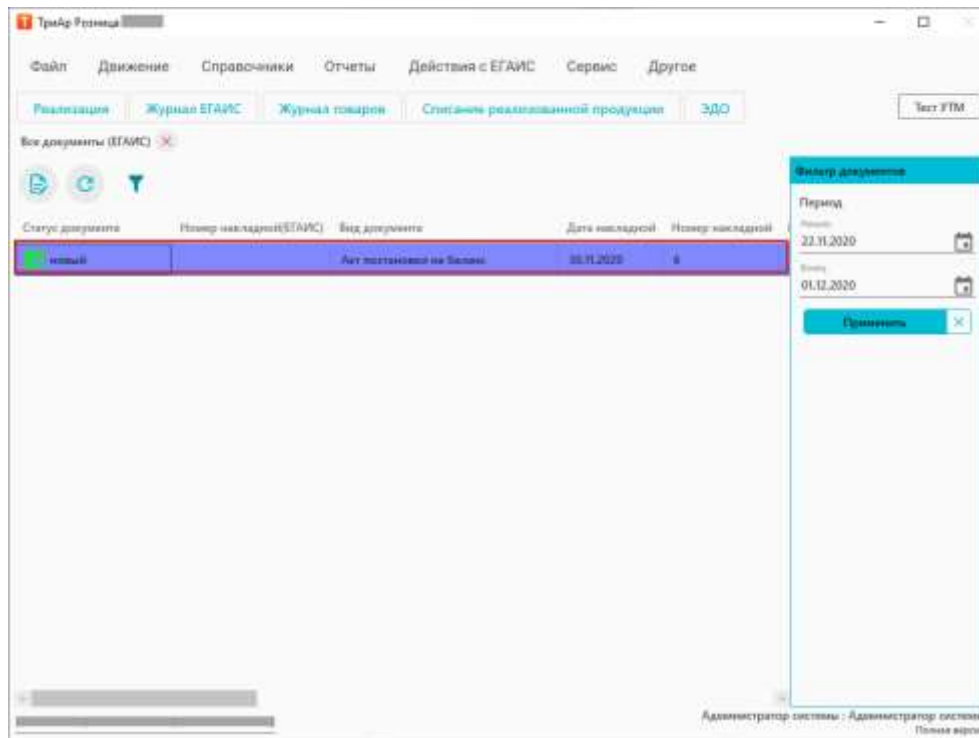




Появится диалоговое окно:



В [«Журнале ЕГАИС»](#) появится сохраненный документ



Для постановки продукции на баланс в окне **«Акт постановки на баланс в торговом зале»** нажмите **Поставить продукцию на баланс** (**Поставить продукцию на баланс**).

После подтверждения в меню [«Журнал ЕГАИС»](#) появится документ **«Акт постановки на баланс»**. Дождитесь момента, когда статус документа перемещения в торговый зал станет **«Документ проведён»**.

