

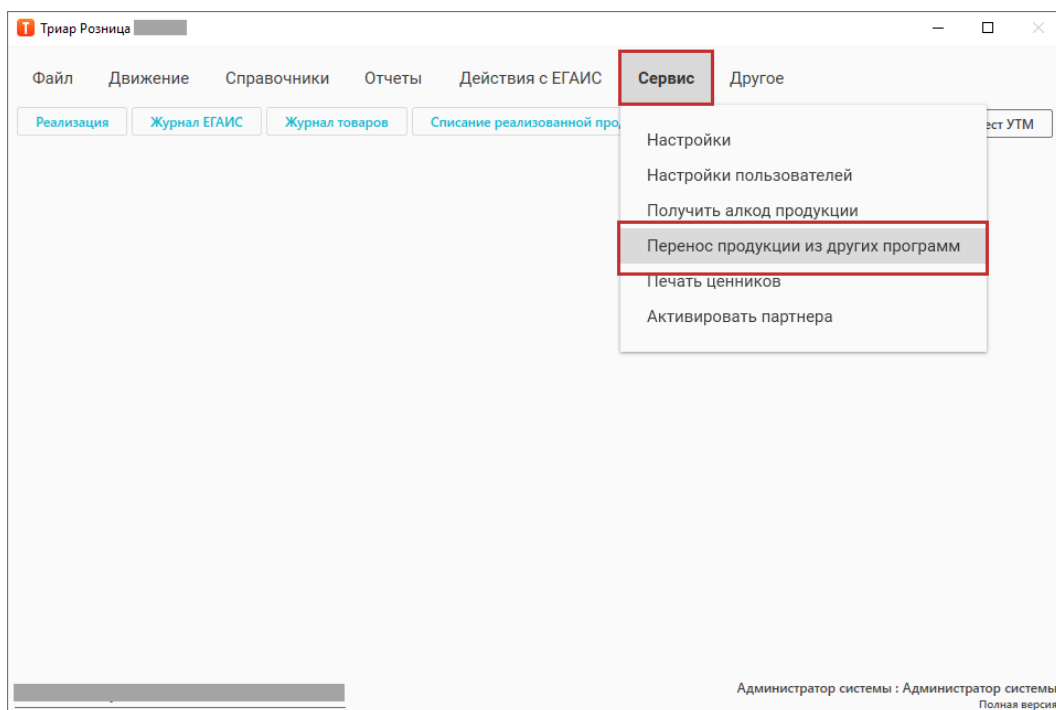


Импорт прочей продукции с таблицы «Excel»

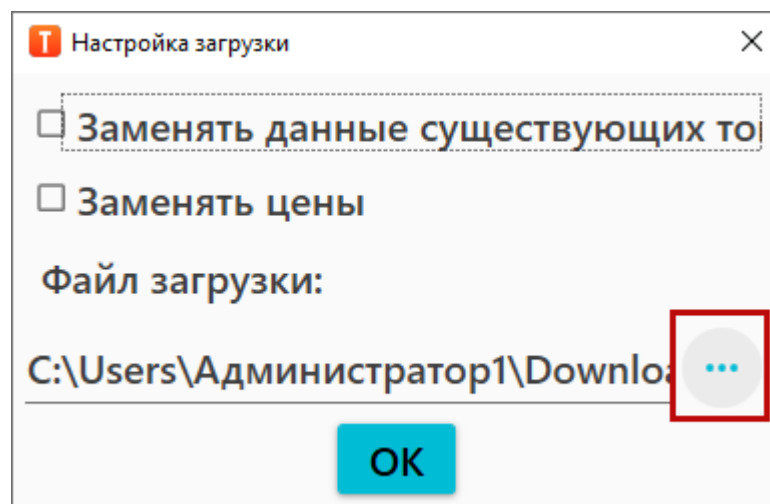
Подготовьте **файл** в соответствии с **шаблоном**:

Наименование продукции	Розничная цена	Штрихкод	Остаток	Товарная группа
Шоколад молочный "Milko"	110	2010089831325	15	Кондитерские изделия

В программе «ТриАР-Розница» выберите меню «Сервис» → «Перенос продукции из других программ»:

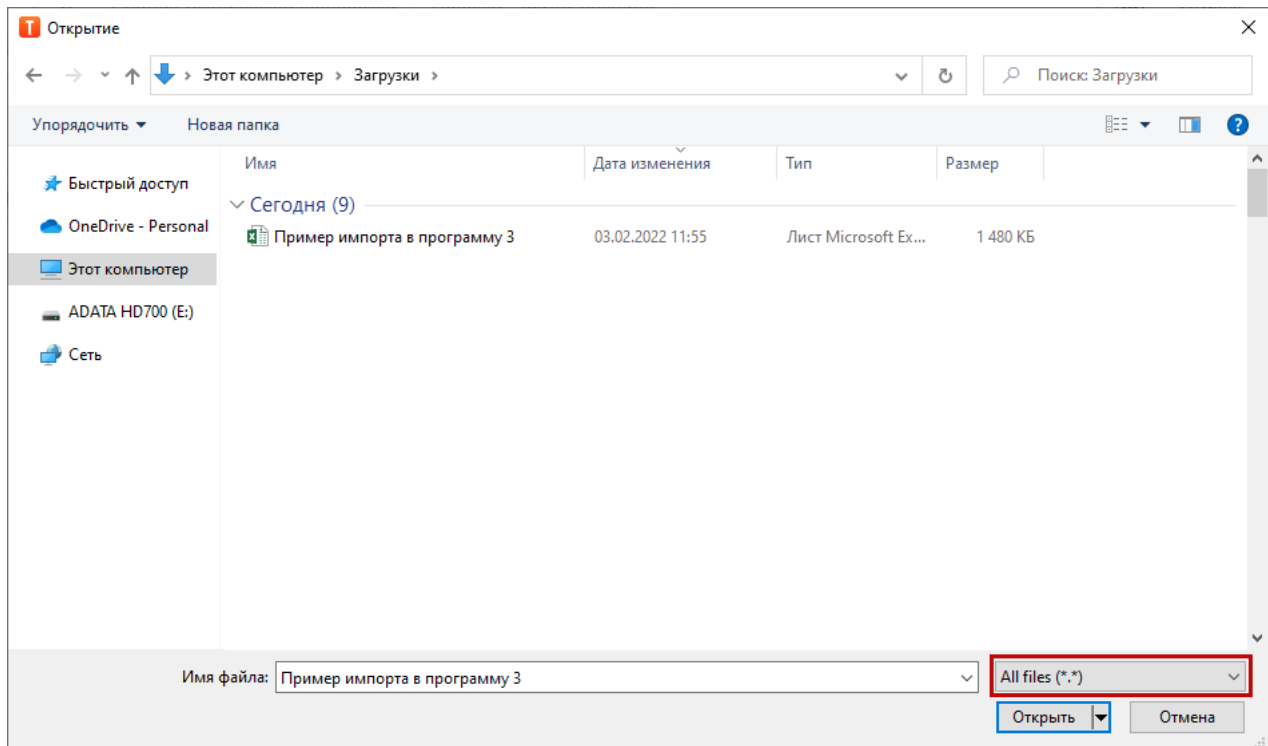


Выберите файл загрузки, нажав на «...»:

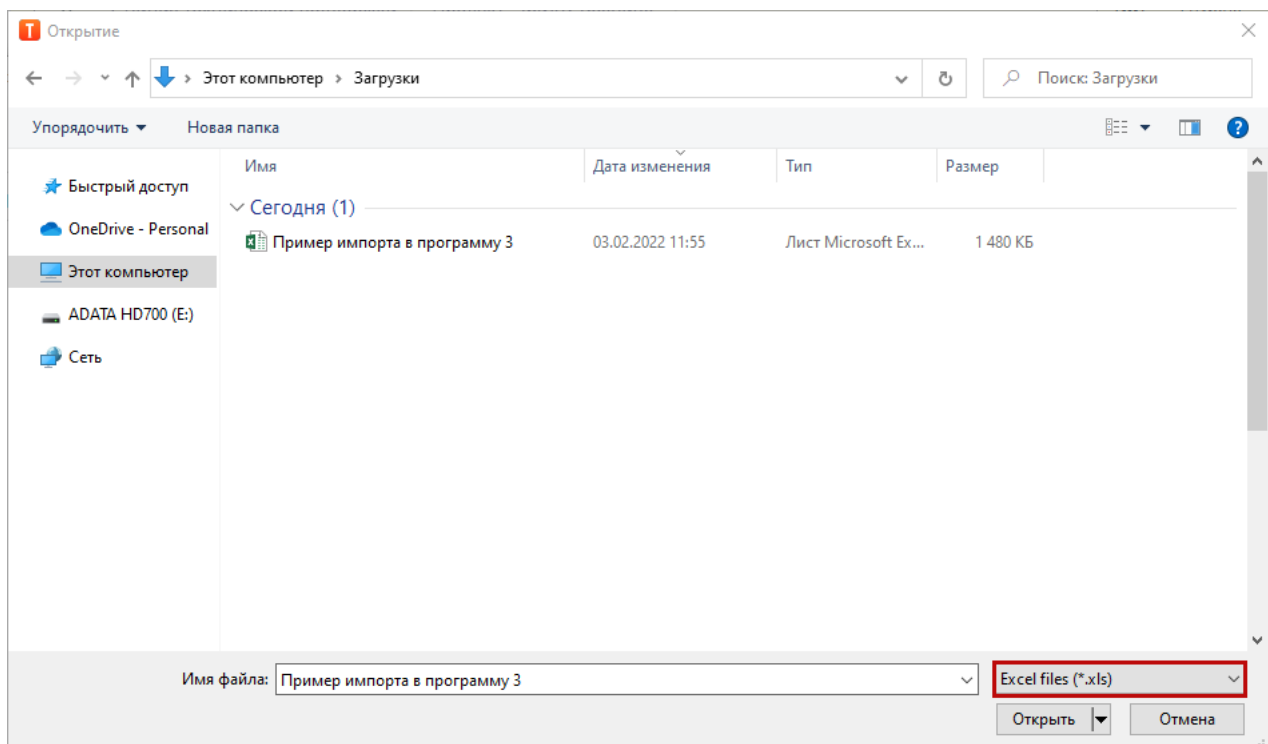




В окне «Открытие» укажите формат файлов «All files (*.*)»:

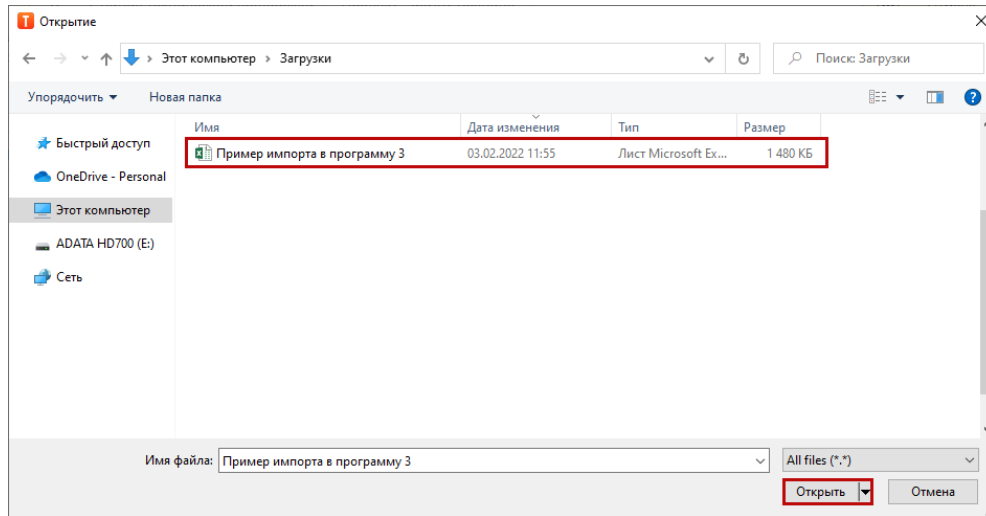


Или «Excel files (*.*)»:

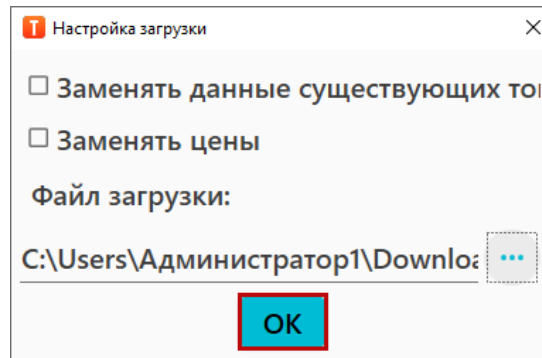




Выберите файл и нажмите «Открыть»:

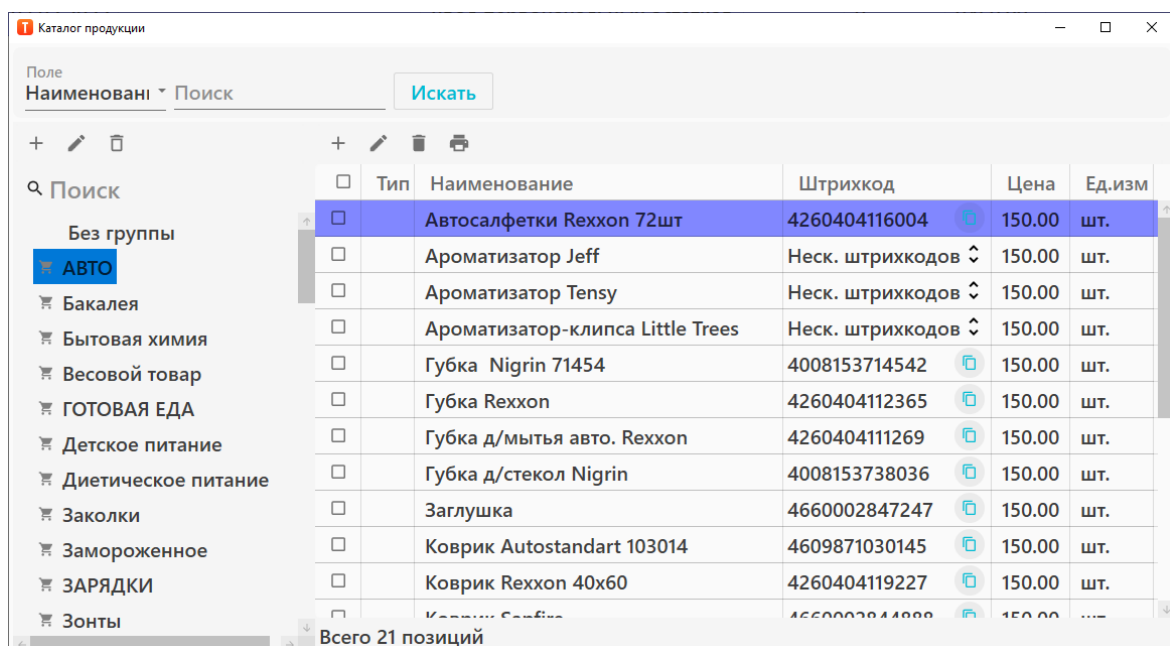


В окне «Настройка загрузки» нажмите на кнопку «Ок»:



И дождитесь загрузки данных.

После **успешной обработки**, в справочнике «Каталог продукции» появится **номенклатура**:





И в окне «Журнал товаров» появится документ «Ввод первоначальных остатков»:

Статус документа	Дата	Номер	Номер (вн...	Вид документа	Контр...	Закуп...	Розни...
✓ документ проведен	03.02.2022			Ввод первоначальных остатков		0	9450.00

Внимание! При импорте информации о прочей продукции в журнале товаров создается документ «Ввод первоначальных остатков», если данный документ присутствует в программе, выдет информационное сообщение, в котором необходимо выбрать действие:

Внимание!

Обнаружен проведенный документ "Ввод первоначальных остатков". Продолжить без загрузки остатков?

Да Нет

При выборе действия «Да» в программу загрузится только номенклатура, остатки в данном случае в программу не попадут.