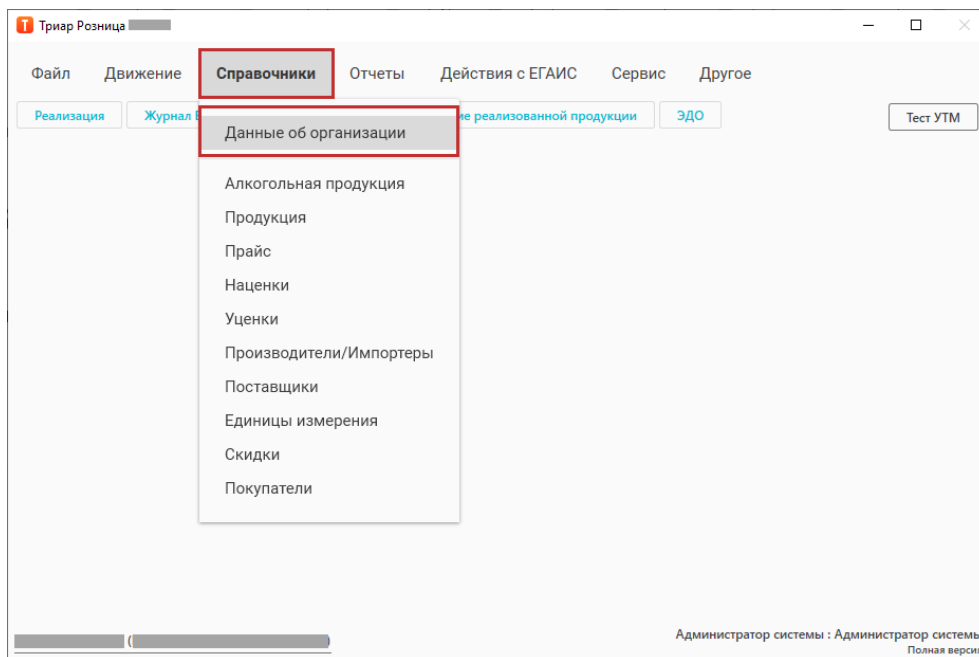




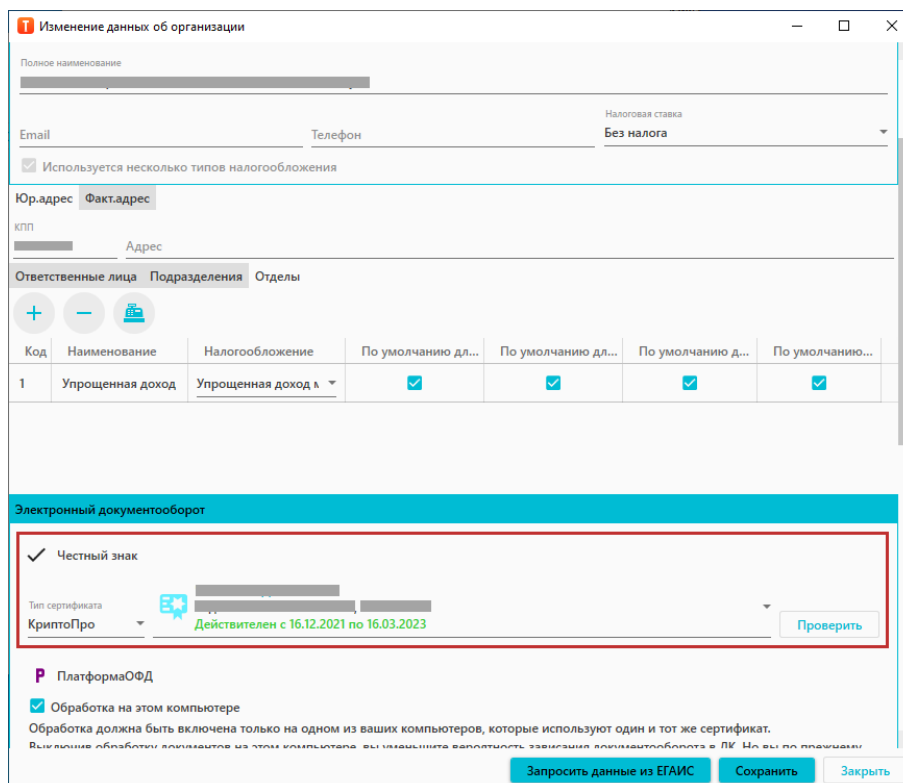
## Настройка программы «ТриАР-Розница» на работу с ЭДО и системой маркировки «Честный знак»

Выберите меню «Справочники» → «Данные об организации»:



## Настройка программы «ТриАР-Розница» на работу с системой маркировки «Честный знак».

В окне «Данные об организации» → в разделе «Электронный документооборот» → вкладка «Честный знак» выберите свой сертификат и нажмите на кнопку «Проверить»:





После успешной авторизации в нижней части окна выйдет информационное сообщение:

Изменение данных об организации

Полное наименование

Email Телефон Налоговая ставка  
Без налога

Используется несколько типов налогообложения

Юр.адрес Факт.адрес

кпп Адрес

Ответственные лица Подразделения Отделы

Код	Наименование	Налогообложение	По умолчанию дл...	По умолчанию дл...	По умолчанию дл...	По умолчанию...
1	Упрощенная доход	Упрощенная доход л	<input checked="" type="checkbox"/>	<input checked="" type="checkbox"/>	<input checked="" type="checkbox"/>	<input checked="" type="checkbox"/>

Электронный документооборот

Честный знак

Тип сертификата  
КриптоПро Действителен с 16.12.2021 по 16.03.2023 Проверить

ПлатформаОФД

Обработка на этом компьютере

Обработка должна быть включена только на одном из ваших компьютеров, которые используют один и тот же сертификат.

Контрагент Честного знака успешно найден

Запросить данные из ЕГАИС Сохранить Закрыть

Сохраните настройки, нажав на кнопку «Сохранить»:

Изменение данных об организации

Полное наименование

Email Телефон Налоговая ставка  
Без налога

Используется несколько типов налогообложения

Юр.адрес Факт.адрес

кпп Адрес

Ответственные лица Подразделения Отделы

Код	Наименование	Налогообложение	По умолчанию дл...	По умолчанию дл...	По умолчанию дл...	По умолчанию...
1	Упрощенная доход	Упрощенная доход л	<input checked="" type="checkbox"/>	<input checked="" type="checkbox"/>	<input checked="" type="checkbox"/>	<input checked="" type="checkbox"/>

Электронный документооборот

Честный знак

Тип сертификата  
КриптоПро Действителен с 16.12.2021 по 16.03.2023 Проверить

ПлатформаОФД

Обработка на этом компьютере

Обработка должна быть включена только на одном из ваших компьютеров, которые используют один и тот же сертификат.

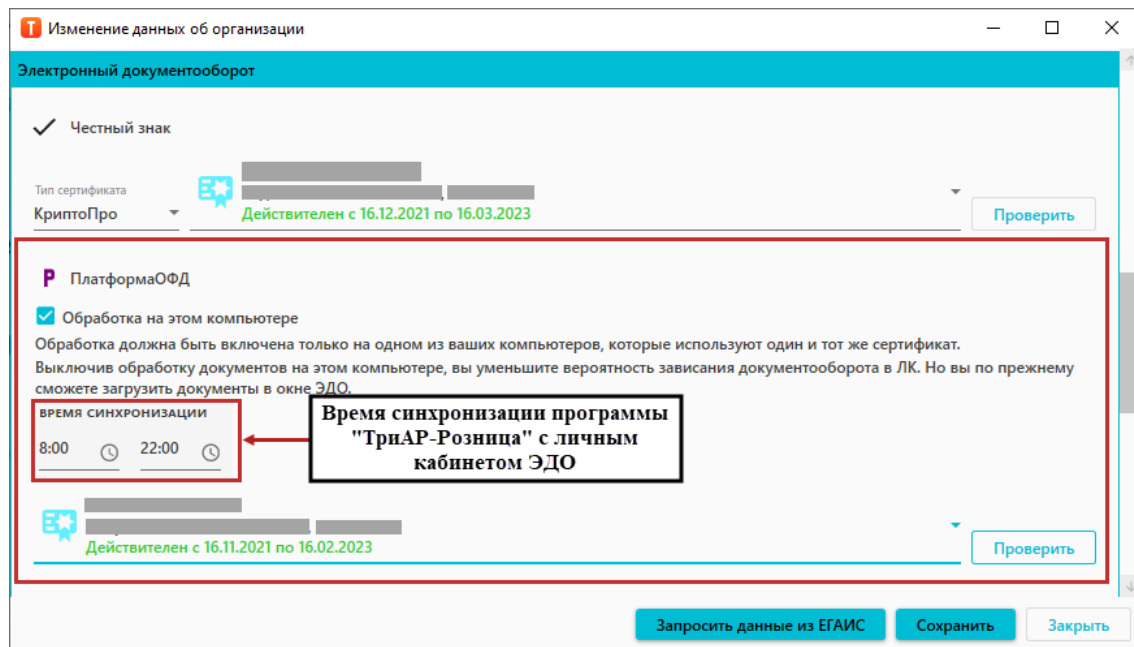
Выключение обработки документов из этого компьютера, уменьшит скорость загрузки документов в ЛК. Если по умолчанию

Запросить данные из ЕГАИС Сохранить Закрыть

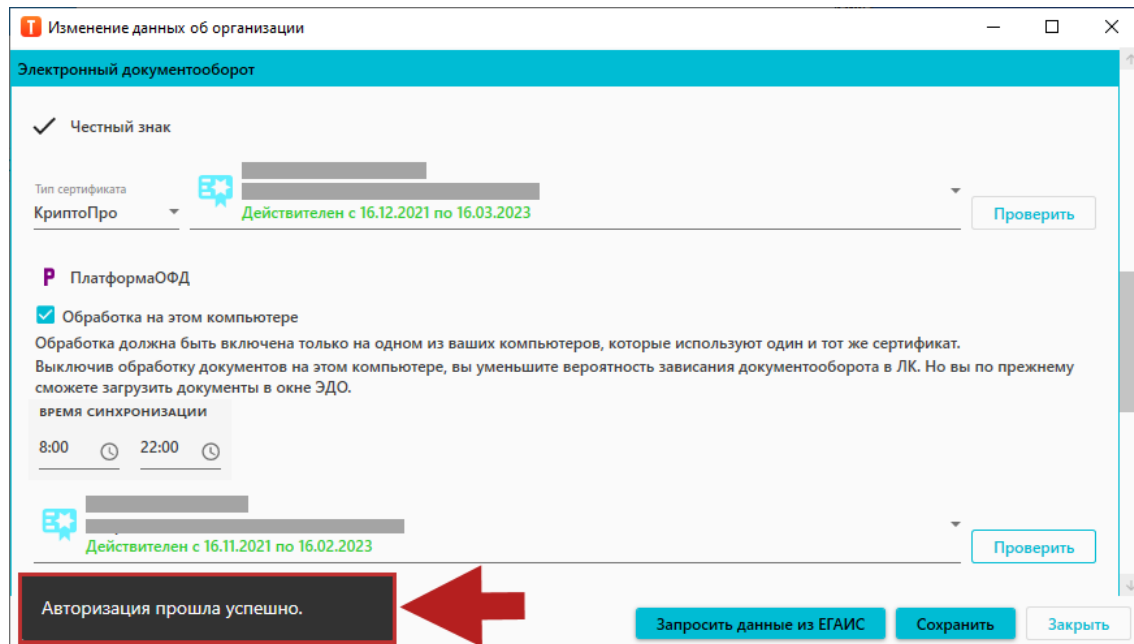


## Настройка программы «ТриАР-Розница» на работу с ЭДО «Платформа ОФД».

В окне «Данные об организации» → в разделе «Электронный документооборот» → вкладка «Платформа ОФД» выберите свой сертификат и нажмите на кнопку «Проверить»:



После успешной авторизации в нижней части окна выйдет информационное сообщение:

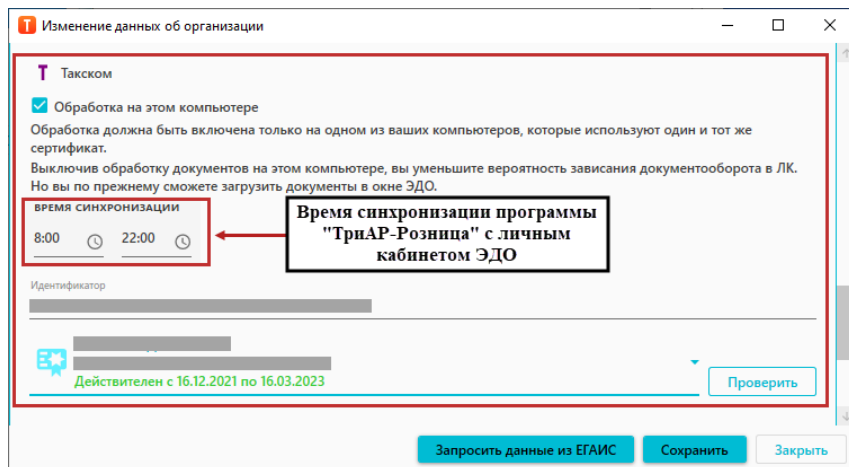


Сохраните настройки, нажав на кнопку «Сохранить».



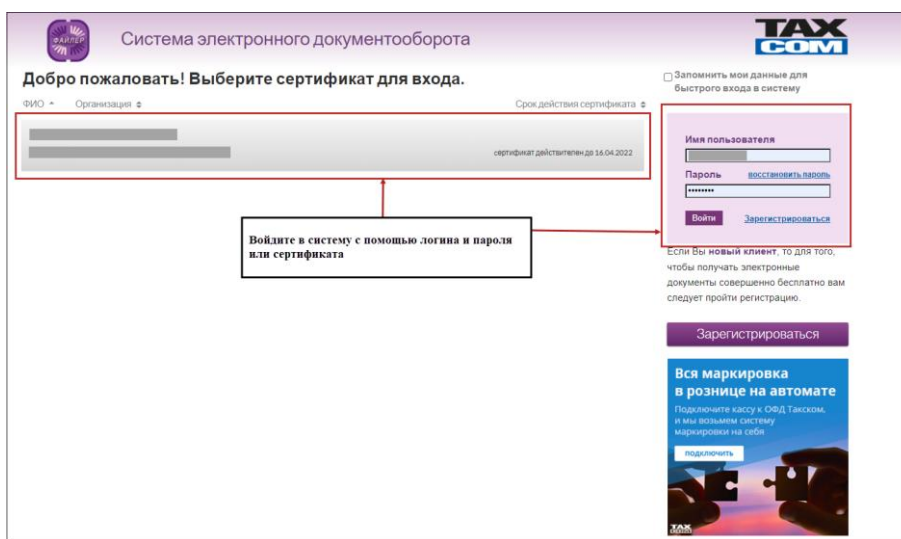
## Настройка программы «ТриАР-Розница» на работу с ЭДО «Такском».

В разделе «Электронный документооборот» в поле «Такском» выберите сертификат для авторизации, укажите идентификатор организации и нажмите на кнопку «Проверить»:

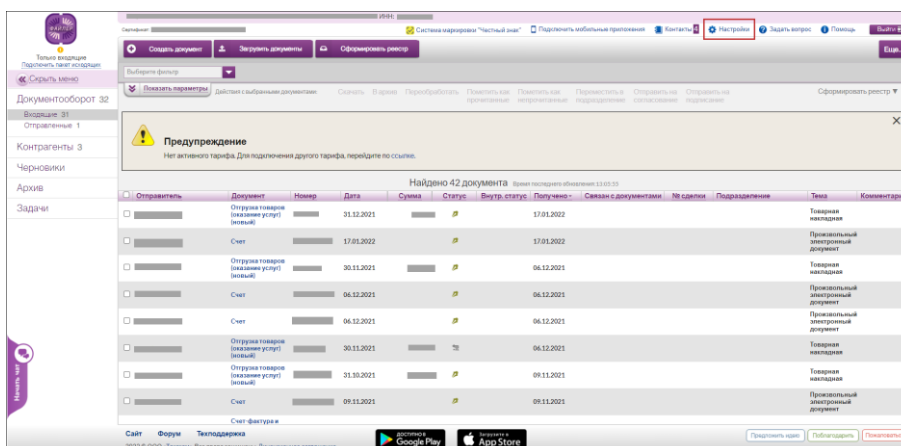


Чтобы увидеть идентификатор организации в личном кабинете «Такском-Файлера» перейдите по ссылке: <https://invoice.taxcom.ru>.

Войдите в систему с помощью логина и пароля или сертификата.



В верхнем правом углу нажмите кнопку «Настройки»:





Идентификатор указан в поле «Идентификатор»:

После указания идентификатора организации выберите сертификат и нажмите «Проверить»:

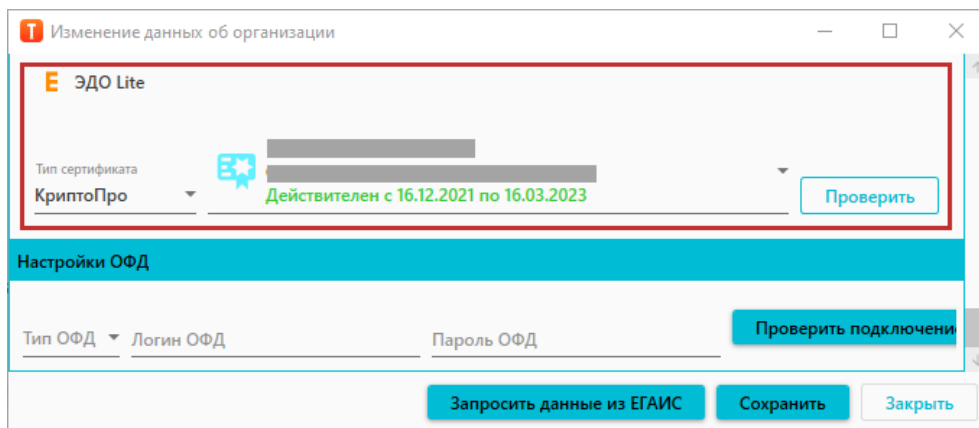
После успешной авторизации в нижней части окна выйдет информационное сообщение:

Сохраните настройки, нажав на кнопку «Сохранить».

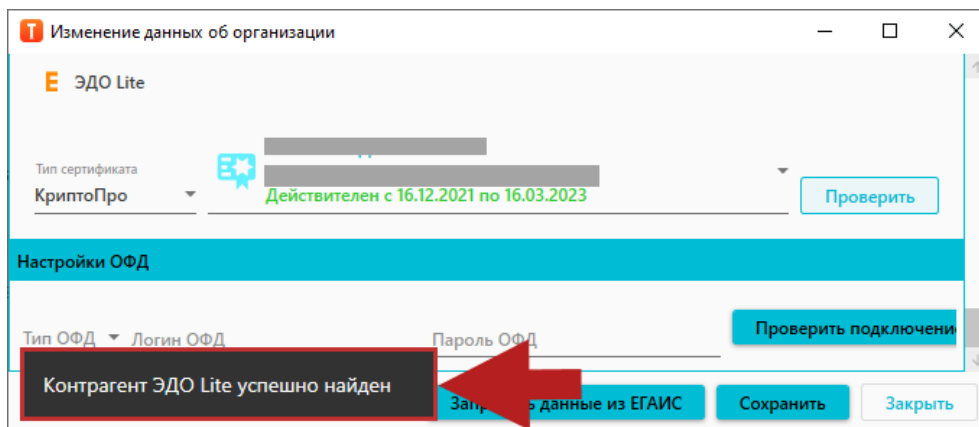


## Настройка программы «ТриАР-Розница» на работу с «ЭДО-Lite».

В окне «Данные об организации» → в разделе «Электронный документооборот» → вкладка «ЭДО Lite» выберите свой сертификат и нажмите на кнопку «Проверить»:



После успешной авторизации в нижней части окна выйдет информационное сообщение:



Сохраните настройки, нажав на кнопку «Сохранить».